

EN

RAINBOW
HIGH
HAIR CHALK & STYLE

Age 6+


WARNING:
CHOKING HAZARD—Small parts.
Not for children under 3 years.

ADULT SUPERVISION REQUIRED

SKU: 526780EUC

CONTENTS

- A. 1 Doll (with top, skirt, 1 pair of shoes)
- B. 5 hair clips
- C. 5 hair chalk combs
- D. 5 hair chalks
- E. 1 comb



IMPORTANT NOTE PLEASE READ BEFORE PLAYING

Because all children's hair is not identical, hair color results may vary. Prior to fully using this product, we advise that you test the hair chalk by applying it to a small portion of hair in an inconspicuous area, allowing it to air dry, then washing the hair; several washings may be required to ensure the desired result of complete color removal.

NOTE: Color intensity may depend on child's hair color. Hair color works best on lighter hair.

WARNING

- Adult supervision required when children are playing with chalk.
- Keep out of reach of small children.
- Not suitable for children under 6 years.
- DO NOT ingest chalk. If ingested, seek medical advice if necessary.
- Do not play with chalk with broken skin. If irritation occurs, discontinue use.
- Keep chalk away from eyes, nose and mouth.
- Do not use hair chalk on the child's eyelashes or eyes. Hair chalk is to be used on the doll's hair and the child's head hair only.
- As with all cosmetics, some individual skin types may experience minor skin irritation. If this occurs, discontinue use. If skin rash, irritation, sensitization or other allergic reactions occur, discontinue use and seek medical attention immediately.
- In case of direct contact with eyes, rinse immediately with plenty of water and seek medical advice.

IMPORTANT INFORMATION

- Before playing, cover the play area to protect from possible color damage.
- Use under adult supervision. The chalk is recommended for children 6 years and older.
- Chalk is laboratory tested and safe for use as recommended.
- Hands should be dry before using chalk.
- Do not dispose of chalk in the sink or drain.
- Wash hands with soap and water after playing with hair chalk.
- Hair chalk may damage or stain certain fabrics, carpeting, wood finishes or other porous and polished surfaces. Protect or cover any play surface before using.
- Do not apply chalk to skin, furniture, pets, etc.
- Do not leave chalk in the sun or in very hot areas.
- The hair chalk is to be used on the child's hair or the doll's hair ONLY. Do not use the hair chalk on any other type of doll.
- Do not dry doll's hair with a hair dryer or subject hair to very high heat in any manner as it will irreparably damage the hair.

Color WITH HAIR Chalk!



NOTE: Before beginning, cover the play area to prevent possible damage.

- Remove the chalk from it's packaging (Fig. A).
- Take the lid off the chalk comb and slide the chalk into the body of the comb.
- Close the lid to secure the chalk in place (Fig. B).
- Grab a clump of the hair and using the comb (E) comb your doll's hair to smooth it out.
- Using the chalk comb, brush over your doll's hair or your hair and watch as you color with the hair chalk! (Fig. C)
- Once finished coloring, comb the hair with the comb (E) to apply the color evenly.

NOTE: Intensity of color may vary depending on child's hair color. Chalk works best on lighter hair colors

STYLING TIP:

Try the hair chalk on the doll's hair first. Then, when you've found the look you want, try it on yourself!



Cleaning and Removing Color:

- To remove the color from the doll's hair or child's hair, wash it out with clean water and mild soap or shampoo. Allow the hair to air dry before playing again.

Important Information:

- Do not use bleach, solvents or harsh chemicals to wash doll's hair.
- Do not tumble dry, iron, or steam the doll.
- The color may not be completely removed even after washing.
- Avoid leaving chalk color on hair for longer than 24 hours; chalk color may set if not washed off within that time.

FR

RAINBOW
HIGH
CRAIE À CHEVEUX ET COIFFURE

ÂGE 6+


ATTENTION :
DANGER D'ÉTOUFFEMENT—Petits éléments.
Ne convient pas aux enfants de moins de 3 ans.

UN ADULTE DOIT EFFECTUER LA SURVEILLANCE

SKU: 526780EUC

CONTENU

- A. 1 poupée (avec haut, jupe, 1 paire de chaussures)
- B. 5 barrettes
- C. 5 peignes pour craie à cheveux
- D. 5 craies à cheveux
- E. 1 peigne



REMARQUE IMPORTANTE : VEUILLEZ LIRE AVANT DE JOUER

Puisque les cheveux des enfants ne sont pas tous identiques, les résultats obtenus avec le colorant pour cheveux peuvent varier. Avant d'utiliser ce produit, nous vous recommandons de faire un essai avec la craie à cheveux en l'appliquant sur une petite mèche de cheveux, dans un endroit peu visible et de la laisser sécher à l'air libre, puis de laver la mèche de cheveux. Plusieurs lavages peuvent être requis pour enlever complètement la couleur. REMARQUE : L'intensité de la couleur peut dépendre de la couleur des cheveux de l'enfant. Le colorant pour cheveux est plus visible sur des cheveux clairs.

ATTENTION

- Un adulte doit effectuer la surveillance lorsque les enfants jouent avec la craie.
- Gardez hors de portée des jeunes enfants.
- Ne convient pas aux enfants de moins de 6 ans.
- N'ingérez PAS la craie. En cas d'ingestion, consultez un médecin au besoin.
- Ne jouez pas avec la craie si votre peau est éraflée. En cas d'irritation, cessez d'utiliser le produit.
- Tenez la craie à l'écart des yeux, du nez et de la bouche.
- N'utilisez pas la craie à cheveux sur les cils ou les yeux de l'enfant. La craie à cheveux doit être utilisée uniquement sur les cheveux de la poupée et les cheveux de l'enfant.
- Comme pour tous les cosmétiques, certains types de peau peuvent subir une légère irritation cutanée. Dans ce cas, cessez d'utiliser le produit. En cas d'éruption cutanée, d'irritation, de sensibilisation ou d'autres réactions allergiques, cessez d'utiliser le produit et consultez immédiatement un médecin.
- En cas de contact direct avec les yeux, rincez immédiatement et abondamment à l'eau et consultez un médecin.

INFORMATIONS IMPORTANTES

- Avant de jouer, couvrez l'aire de jeu pour éviter que les couleurs ne l'abiment.
- Utilisez sous la surveillance d'un adulte. La craie est recommandée pour les enfants de 6 ans et plus.
- La craie a été testée en laboratoire et peut être utilisée en toute sécurité.
- Les mains doivent être sèches avant d'utiliser la craie.
- Ne jetez pas la craie dans un évier ou un tuyau d'écoulement.
- Lavez-vous les mains à l'eau et au savon après le jeu avec la craie à cheveux.
- La craie à cheveux peut endommager ou tacher certains tissus, tapis, bois ou autres surfaces poreuses et polies. Protégez ou couvrez toute surface de jeu avant de l'utiliser.
- N'appliquez pas la craie sur la peau, des meubles, des animaux domestiques, etc.
- Ne laissez pas la craie au soleil ou dans des endroits très chauds.
- La craie à cheveux doit être utilisée UNIQUEMENT sur les cheveux de l'enfant ou de la poupée. N'utilisez pas la craie à cheveux sur un autre type de poupée.
- Ne séchez pas les cheveux de la poupée à l'aide d'un sèche-cheveux et ne les soumettez pas à une chaleur élevée quelconque, car cela les abîmerait irréremablement.

Colorez AVEC LA Craie À CHEVEUX !


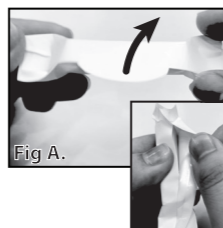
REMARQUE : Avant de commencer, couvrez l'aire de jeu pour éviter de l'abimer.

- Retirez la craie de son emballage (Fig. A).
- Retirez le couvercle du peigne pour craie à cheveux et glissez la craie dans le corps du peigne.
- Fermez le couvercle pour fixer la craie en place (Fig. B).
- Prenez une mèche de cheveux et, à l'aide du peigne (E), peignez les cheveux de votre poupée pour les lisser.
- À l'aide du peigne pour craie, brossez les cheveux de votre poupée ou vos cheveux et regardez la craie colorer les cheveux ! (Fig. C)
- Lorsque la coloration sera terminée, peignez les cheveux à l'aide du peigne (E) pour appliquer la couleur uniformément.

REMARQUE : L'intensité de la couleur peut dépendre de la couleur des cheveux de l'enfant. La craie à cheveux est plus visible sur des cheveux clairs.

CONSEIL DE COIFFURE :

Essayez d'abord la craie sur les cheveux de la poupée. Puis, lorsque vous avez trouvé le look que vous voulez, essayez-le sur vous-même !



Nettoyage et enlèvement de la couleur :

- Pour enlever la couleur des cheveux de la poupée ou des cheveux de l'enfant, lavez-les avec de l'eau propre et un savon doux ou un shampooing. Laissez les cheveux sécher à l'air libre avant de jouer à nouveau.

Informations importantes :

- N'utilisez pas d'eau de Javel, de solvants ou de produits chimiques forts pour laver les cheveux de la poupée.
- Ne séchez pas la poupée dans un sèche-linge, ne la repassez pas et ne l'exposez pas à la vapeur.
- La couleur peut ne pas être complètement enlevée même après le lavage.
- Évitez de laisser la couleur de la craie sur les cheveux pendant plus de 24 heures ; la couleur de la craie peut se fixer si elle n'est pas enlevée par un lavage dans ce délai.

ES

RAINBOW
HIGH
APLICA TIZA Y PEINA EL CABELLO

EDAD 6+


ADVERTENCIA:
PELIGRO DE ATRAGANTAMIENTO—Partes pequeñas.
No conviene para niños menores de tres años.

SE REQUIERE LA SUPERVISIÓN DE UN ADULTO

SKU: 526780EUC

CONTENIDO

- A. 1 muñeca (con top, falda, 1 par de zapatos)
- B. 5 pinzas para el cabello
- C. 5 peines de tiza para el cabello
- D. 5 tizas para el cabello
- E. 1 peine



NOTA IMPORTANTE: POR FAVOR LEER ANTES DE JUGAR

Debido a que el cabello de todos los niños no es idéntico, los resultados del color del cabello pueden variar. Antes de usar completamente este producto, le recomendamos que pruebe la tiza para el cabello aplicándola en una pequeña porción de cabello en un área poco visible, dejándola secar al aire y luego lavando el cabello; es posible que se requieran varios lavados para garantizar el resultado deseado de eliminación completa del color. NOTA: La intensidad del color puede depender del color de cabello del niño. El colorante del cabello funciona mejor en cabellos más claros.

ADVERTENCIA

- Se requiere la supervisión de un adulto cuando los niños juegan con tiza.
- Mantener fuera del alcance de los niños pequeños.
- No apto para niños menores de 6 años.
- NO ingiera tiza. En caso de ingestión, consulte a un médico si fuese necesario.
- NO juegue con tiza si tiene la piel lastimada. Si se produce irritación, deje de utilizar el producto.
- Mantenga la tiza alejada de los ojos, la nariz y la boca.
- No utilice tiza para el cabello en las pestañas o los ojos del niño. La tiza para el cabello se debe utilizar únicamente en el cabello de la muñeca y en la cabellera del niño.
- Como ocurre con todos los cosméticos, algunos tipos individuales de piel pueden experimentar una leve irritación cutánea. Si esto ocurre, deje de utilizar el producto. Si se produce sarpullido, irritación, sensibilización u otras reacciones alérgicas, deje de utilizar el producto y obtenga atención médica de inmediato.
- En caso de contacto directo con los ojos, enjuague inmediatamente con abundante agua y consulte a un médico.

INFORMACIÓN IMPORTANTE

- Antes de jugar, cubra el área de juego para protegerla de posibles daños con el color.
- Úselo bajo la supervisión de un adulto. La tiza se recomienda para niños mayores de 6 años.
- La tiza ha sido probada en laboratorio y es segura para su uso según las recomendaciones.
- Las manos deben estar secas antes de usar la tiza.
- No deseché la tiza en el fregadero o el desagüe.
- Lávese las manos con agua y jabón después de jugar con tiza para el cabello.
- La tiza para el cabello puede dañar o manchar ciertas telas, alfombras, acabados de madera u otras superficies porosas y pulidas. Proteja o cubra cualquier superficie de juego antes de usarla.
- No aplique la tiza sobre la piel, los muebles, las mascotas, etc.
- No deje la tiza al sol o en áreas muy calientes.
- La tiza para el cabello se debe usar SOLAMENTE en el cabello del niño o de la muñeca. No use la tiza para el cabello en ningún otro tipo de muñeca.
- No seque el cabello de la muñeca con un secador para cabello ni lo someta a temperaturas muy altas de ninguna manera, ya que dañará el cabello de manera irreparable.

¡COLOREA EL CABELLO CON TIZA!

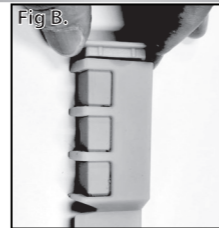

NOTA: Antes de comenzar, cubra el área de juego para evitar posibles daños.

- Retire la tiza de su envoltorio (Fig. A).
- Quite la tapa del peine de tiza y deslice la tiza dentro del cuerpo del peine.
- Cierre la tapa para asegurar la tiza en su lugar (Fig. B).
- Tome un mechón de cabello y, usando el peine (E), peine el cabello de su muñeca para alisarlo.
- Usando el peine de tiza, cepille el bello de su muñeca o el suyo y observe cómo colorea con la tiza para cabello. (Fig. C)
- Una vez que haya terminado de colorear, peine el cabello con el peine (E) para aplicar el color de manera uniforme.

NOTA: La intensidad del color puede variar según el color del cabello del niño. La tiza funciona mejor en colores de cabello más claros.

CONSEJO DE PEINADO:

Pruebe primero la tiza para el cabello en el cabello de la muñeca. Luego, cuando haya encontrado el estilo que desea, ¡pruébalo en ti mismo!



Limpieza y eliminación del color:

- Para eliminar el color del cabello de la muñeca o del niño, lávalo con agua limpia y jabón o champú suave. Deja que el cabello se seque al aire antes de volver a jugar.

Información importante:

- No use lejía, solventes ni productos químicos agresivos para lavar el cabello de la muñeca.
- No seque a máquina, planche ni aplique vapor a la muñeca.
- Es posible que el color no se elimine por completo incluso después del lavado.
- Evite dejar el color de la tiza en el cabello durante más de 24 horas; el color de la tiza puede fijarse si no se lava dentro de ese tiempo.

DE

RAINBOW
HIGH
HAARKREIDE & STYLING

ALTER: 6+


ACHTUNG:
ERSTICKUNGSGEFAHR—Kleine Teile.
Nicht für Kinder unter drei Jahren geeignet.

SKU: 526780EUC

AUSICHT DURCH ERWACHSENE ERFORDERLICH

INHALT

- A. 1 Puppe (mit Oberteil, Rock, 1 Paar Schuhen)
- B. 5 Haarclips
- C. 5 Haarkreide-Kämme
- D. 5 Haarkreiden
- E. 1 Kamm



WICHTIGER HINWEIS, BITTE VOR SPIELBEGINN LESEN

Da nicht alle Kinderhaare gleich sind, können die Ergebnisse der Haarfärbung variieren. Bevor das Produkt verwendet wird, empfehlen wir, die Haarkreide zunächst an einer unauffälligen Stelle auf einer kleinen Haarpartie zu testen und an der Luft trocknen zu lassen. Dann die Haare waschen. Es können mehrere Haarwäschen erforderlich sein, um die Farbe vollständig auszuwaschen. HINWEIS: Die Farbtintensität kann von der Haarfarbe des Kindes abhängen. Die Haarfarbe wirkt auf hellem Haar am besten.

ACHTUNG

- Wenn Kinder mit Kreide spielen, ist die Aufsicht eines Erwachsenen erforderlich.
- Außerhalb der Reichweite von Kleinkindern aufbewahren.
- Für Kinder unter 6 Jahren nicht geeignet.
- Die Kreide NICHT verschlucken. Bei Verschlucken ggf. ärztlichen Rat einholen.
- Bei verletzter Haut nicht mit Kreide spielen. Wenn eine Reizung auftritt, die Verwendung abbrechen.
- Die Kreide von Augen, Nase und Mund fernhalten.
- Die Haarkreide nicht auf den Wimpern oder Augen des Kindes verwenden. Die Haarkreide darf nur auf den Haaren der Puppe und dem Kopfhaut des Kindes verwendet werden.
- Wie bei allen Kosmetikartikeln kann es bei bestimmten Hauttypen zu leichten Hautreizungen kommen. Sollte dies der Fall sein, die Verwendung einstellen. Bei Hautausschlag, Reizung, Sensibilisierung oder anderen allergischen Reaktionen die Verwendung abbrechen und sofort einen Arzt aufsuchen.
- Bei direktem Kontakt mit den Augen diese sofort mit reichlich Wasser ausspülen und einen Arzt aufsuchen.

WICHTIGE INFORMATIONEN

- Vor Spielbeginn die Spielfläche abdecken, um mögliche Farbschäden zu vermeiden.
- Unter Aufsicht eines Erwachsenen verwenden. Die Kreide wird für Kinder ab 6 Jahren empfohlen.
- Die Kreide wurde im Labor getestet und ist für den empfohlenen Gebrauch geeignet.
- Die Kreide mit trockenen Händen verwenden.
- Die Kreide nicht in der Spüle oder im Abfluss entsorgen.
- Nach dem Spielen mit der Haarkreide die Hände mit Wasser und Seife waschen.
- Die Haarkreide kann bestimmte Stoffe, Teppiche, Holzoberflächen oder andere poröse und polierte Oberflächen beschädigen oder verschmutzen. Vor Verwendung sollten alle Spielflächen geschützt und abgedeckt werden.
- Die Kreide nicht auf Haut, Möbel, Häuertierte usw. auftragen.
- Die Kreide nicht in der Sonne oder an sehr heißen Orten aufbewahren.
- Die Haarkreide darf NUR auf den Haaren des Kindes oder den Haaren der Puppe aufgetragen werden. Die Haarkreide nicht für andere Puppenarten verwenden.
- Die Haare der Puppe nicht mit einem Fön trocknen und nicht hoher Hitze aussetzen, da dies die Haare irreparabel schädigen kann.

MIT HAARKREIDE FÄRZEN!




HINWEIS: Vor dem Start sollte der Spielbereich abgedeckt werden, um ihn nicht zu beschädigen.

- Nimm die Haarkreide aus der Verpackung (Abb. A).
- Entferne den Deckel des Kreidekamms und schiebe die Kreide in den Kamm.
- Schließe den Deckel, damit die Kreide nicht verrutscht (Abb. B).
- Nimm eine Haarsträhne und kämme mit dem Kamm (E) das Haar deiner Puppe, um es zu glätten.
- Streiche mit dem Kreidekamm über das Haar deiner Puppe oder deine eigenen Haare und beobachte, wie du sie mit der Haarkreide färbst! (Abb. C)
- Wenn du mit dem Färben fertig bist, kämme das Haar mit dem Kamm (E) durch, um die Farbe gleichmäßig zu verteilen.

HINWEIS: Die Farbtintensität kann je nach Haarfarbe des Kindes variieren. Die Kreide funktioniert bei helleren Haaren am besten.

STYLING-TIPP:

Probieren Sie Haarkreide zuerst auf den Haaren der Puppe aus. Wenn dir dann ein Look gefällt, kannst du sie bei dir selbst ausprobieren!



Reinigung und Entfernen der Farbe:

- Um die Farbe aus den Haaren der Puppe oder des Kindes zu entfernen, die Haare mit sauberem Wasser und mildem Shampoo waschen. Bevor erneut damit gespielt wird, die Haare an der Luft trocknen lassen.

Wichtige Informationen:

- Zum Waschen der Puppenhaare keine Bleichmittel, Lösungsmittel oder scharfe Chemikalien verwenden.
- Die Puppe nicht im Wäschetrockner trocknen, bügeln oder dämpfen.
- Die Farbe kann auch nach dem Waschen nicht vollständig entfernt sein.
- Die Kreidefarbe nicht länger als 24 Stunden auf dem Haar lassen; die Kreidefarbe kann aushärten, wenn sie nicht innerhalb dieser Zeit ausgewaschen wird.


(NL)  **RAINBOW HIGH**
HAARKRIJT EN STYLEN

LEEFTIJD 6+

WAARSCHUWING: VERSTIKKINGSGEVAAR—Kleine onderdelen. Niet geschikt voor kinderen jonger dan drie jaar.

TOEZICHT VAN EEN VOLWASSENE IS VEREIST

SKU: 526780EUC



BELANGRIJKE OPMERKING - LEZEN VOORDAT JE GAAT SPELEN

Kinderhaar is niet allemaal hetzelfde. De haarkleuresresultaten kunnen dus verschillen. We raden je aan om het haarkrijt te testen op een onopvallend lokje haar voordat je het product op je hele haar gebruikt. Laat de haarlok aan de lucht drogen en was daarna je haar. Het kan zijn dat je je haar meerdere keren moet wassen om de kleur er helemaal uit te krijgen.

OPMERKING: de intensiteit van de kleur verschilt naar gelang de haarkleur van een kind. De haarkleur werkt het beste op lichtgekleurd haar.

⚠ WAARSCHUWING

- Toezicht van een volwassene is vereist als kinderen met krijt spelen.
- Buiten het bereik van kleine kinderen houden.
- Niet geschikt voor kinderen jonger dan 6 jaar.
- Het krijt NIET opeten/inslikken. Bij inslikken een arts raadplegen indien nodig.
- Speel niet met het krijt als je wondjes hebt. Als de huid geïrriteerd raakt, stop dan onmiddellijk met het gebruik.
- Houd het krijt uit de buurt van je ogen, neus en mond.
- Gebruik het haarkrijt niet op de wimpers of rond de ogen van een kind. Haarkrijt mag alleen worden gebruikt op het haar van de pop en op het hoofdhaar van een kind.
- Zoals bij alle cosmetica kan er bij bepaalde huidtypen een lichte irritatie optreden. Als dit gebeurt, stop dan onmiddellijk met het gebruik. Als de huid gevoelig of geïrriteerd wordt, of er uitslag of een andere allergische reactie optreedt, gebruik het product dan niet meer en neem dan onmiddellijk contact op met een arts.
- Als er toch iets in je ogen komt, spoel ze dan onmiddellijk uit met schoon water en raadpleeg een arts.

BELANGRIJKE INFORMATIE

- Dek voordat je begint te spelen het gebied af waar wordt gespeeld om mogelijke kleurschade te voorkomen.
- Te gebruiken onder toezicht van een volwassene. De aanbevolen leeftijd voor het gebruik van krijt is 6 jaar en ouder.
- Dit krijt is getest in een laboratorium en kan veilig conform de beschrijving worden gebruikt.
- Zorg ervoor dat je handen droog zijn voordat je het krijt gebruikt.
- Het krijt niet door de gootsteen of afvoer spoelen.
- Was je handen met water en zeep nadat je met het haarkrijt hebt gespeeld.
- Haarkrijt kan vlekken veroorzaken op bepaalde weefsels, tapijstoffen, houtvenissen of andere poreuze of gepolijste oppervlakken of deze aantasten. Bescherm voor gebruik het oppervlak waarop wordt gespeeld.
- Gebruik het krijt niet op huid, meubels, dieren, etc.
- Laat het krijt niet in de zon liggen of op plekken waar het erg warm is.
- Haarkrijt mag ALLEEN worden gebruikt op het haar van de pop en op het hoofdhaar van een kind. Gebruik het krijt niet voor een ander type pop.
- Droog het haar van de pop niet met een haardroger en stel het haar niet bloot aan extreme hitte. Het raakt dan onherstelbaar beschadigd.


kleuren met haarkrijt!

OPMERKING: dek voordat je begint de plek af waar je speelt om mogelijke schade te voorkomen.

- Haal het krijt uit de verpakking (Afb. A).
- Verwijder het dopje van de krijtkam en schuif het krijt in de kam.
- Sluit het dopje om het krijt op zijn plek te houden (Afb. B).
- Pak een dikke lok haar en gebruik de kam (E) om het haar van je pop door te kammen,
- Pak nu de krijtkam en borstel over het haar van de pop of over je eigen haar. Kijk hoe je het haar kleur geeft met het haarkrijt! (Afb. C)
- Als je klaar bent met kleuren, kam je het haar met de kam (E) door om de kleur gelijkmatig te verdelen.

OPMERKING: de kleurintensiteit verschilt naargelang de haarkleur van een kind. Haarkrijt werkt het beste op een lichte haarkleur.

STYLINGTIP:
probeer het haarkrijt eerst op het haar van de pop. Als je de look hebt gevonden die je leuk vindt, kun je deze ook voor jezelf gebruiken!



Schoonmaken en kleur verwijderen:

- Om de kleur uit het poppenhaar of uit je eigen haar te halen, was je het met schoon water en een milde zeep of shampoo. Laat het haar goed aan de lucht drogen voordat je opnieuw speelt.

Belangrijke informatie:

- Gebruik geen bleekmiddel, oplosmiddel of ander agressief middel om het poppenhaar te wassen.
- Stop niet in de droogtrommel. Strijk of stoom niet.
- Het kan zijn dat de kleur er niet meer helemaal uitgaat, zelfs niet na het wassen.
- Laat de krijtkleur niet langer dan 24 uur op het haar zitten, anders trekt de krijtkleur in en kan er mogelijk niet meer helemaal uitgewassen worden.


(PL)  **RAINBOW HIGH**
KOLORYZUJ KREDA & STYLIZUJ

Wiek: od 6 lat

! OSTRZEŻENIE: NIEBZPECZENSTWO UDAWIENIA SIĘ małą częścią. Nie nadaje się dla dzieci w wieku poniżej 3 lat.

WYMAGANY NADZÓR PRZEZ OSOBĘ DOROSŁĄ

SKU: 526780EUC



WAŻNA UWAGA: PRZECZYTAJ ZANIM ROZPOCZNIESZ ZABAWĘ

Zależnie od rodzaju włosów nałożenie kredy do koloryzowania włosów może przynieść różne efekty. Przed zastosowaniem wykonaj próbę na mniej widocznym kosmyku włosów, po czym dokładnie wypłucz i wysusz włosy. Całkowite zmycie kredy może wymagać kilkakrotnego umycia włosów.

UWAGA: intensywność wybarwienia może zależeć od koloru włosów dziecka. Kreda koloryzująca najlepiej działa na jasnych włosach.

⚠ OSTRZEŻENIE

- Podczas zabawy kredą koloryzującą wymagany jest stały nadzór przez osobę dorosłą.
- Przechowuj w miejscu niedostępnym dla małych dzieci.
- Produkt nieodpowiedni dla dzieci poniżej 6 lat.
- Nie spożywaj kredy koloryzującej. W przypadku połknięcia, o ile to konieczne, zwróć się o poradę medyczną.
- W przypadku uszkodzeń skóry unikaj stosowania kredy koloryzującej. W razie wystąpienia podrażnienia przerwij zabawę.
- Nie zbliżaj kredy koloryzującej do oczu, ust i nosa.
- Nie używaj kredy koloryzującej do rzęs lub oczu dziecka. Kreda koloryzująca powinna być używana wyłącznie na włosach lalki lub na włosach na głowie dziecka.
- Podobnie jak w przypadku stosowania innych kosmetyków, mogą wystąpić nieznacne podrażnienia skóry. W przypadku wystąpienia podrażnienia skóry, uczulenia lub wysypki należy zaprzestać stosowania kosmetyku i bezzwłocznie zwrócić się o pomoc medyczną.
- W przypadku kontaktu z oczami natychmiast przepłucz dużą ilością wody i w razie konieczności zwróć się o poradę medyczną.

WAŻNE INFORMACJE

- Przed rozpoczęciem zabawy zabezpiecz powierzchnię wokół przed działaniem barwników.
- Do użytku pod nadzorem osoby dorosłej. Kreda koloryzująca jest zalecana do użytku przez dzieci w wieku od 6 lat.
- Kreda koloryzująca do włosów została przetestowana laboratoryjnie i jest bezpieczna w zakresie użytku zgodnego z przeznaczeniem.
- Abь przystąpić do zabawy kredą, musisz mieć suche ręce.
- Nie wyrzucaj kredy do zlewu lub systemu kanalizacyjnego.
- Po skończonej zabawie kredą koloryzującą umyj ręce wodą z mydłem.
- Kreda koloryzująca może uszkadzać lub zabarwiać niektóre materiały, dywany i wykładziny, wykończenia przedmiotów drewnianych, jak i inne powierzchnie porowate i gładkie. Przed rozpoczęciem zabawy należy zabezpieczyć wszelkie powierzchnie przed zniszczeniem.
- Nie aplikuj kredy koloryzującej na skórę, meble, zwierzęta domowe itp.
- Nie zostawiaj kredy koloryzującej w miejscach, w których będzie narażona na działanie promieni słonecznych lub wysokich temperatur.
- Kreda koloryzująca do włosów zawarta w zestawie jest przeznaczona WYŁĄCZNIE do stosowania na włosach dziecka lub włosów lalki.
- Nie stosuj kredy koloryzującej na innych rodzajach lalek.
- Nie wolno suszyć włosów lalki za pomocą suszarki ani innych źródeł ciepła. Działania takie w sposób nieodwracalny uszkodzą włosy.

KOLORYZOWANIE KREDĄ DO WŁOSÓW!

UWAGA: przed rozpoczęciem zabawy przykryj powierzchnię wokół, aby zabezpieczyć przed zabrudzeniem.

- Wyciągnij kredę koloryzującą z opakowania (Rys. A).
- Zdejmij zatyczkę z grzebienia i wsuń kredę do jego wnętrza.
- Zabezpiecz grzebienie zatyczką (Rys. B).
- Oddziel kosmyk włosów i wyładź go używając grzebienia (E).
- Teraz weź grzebień z kredą do koloryzacji i, szcztukując nim włosy lalki, obserwuj jak włosy zmieniają kolor! (Rys. C)
- Gdy skończysz nakładanie kredy, wróć do grzebienia (E), rzuć czas nim włosy, aby równomiernie rozprowadzić kolor.

UWAGA: intensywność wybarwienia może zależeć od koloru włosów dziecka. Kreda koloryzująca najlepiej działa na jasnych włosach.

WSKAZÓWKA:
Najpierw wypróbuj kredę koloryzującą na włosach lalki. Gdy już znajdziesz odpowiadającą ci stylizację, wypróbuj ją na sobie!



Zmywanie koloru:

- Abь usunąć kolor ze swoich włosów lub włosów lalki, umyj włosy wodą z mydłem lub szamponem. Pozwól włosom całkowicie wyschnąć przed nałożeniem kolejnego koloru.

Ważne informacje:

- Do czyszczenia włosów lalki nie używaj wybielaczy, rozpuszczalników ani substancji aktywnych chemicznie.
- Nie susz lalki w suszarce bębnowej, nie prasuj jej ani nie wystawiaj na działanie pary wodnej.
- Nawet po umyciu na lalce mogą pozostać odfarwienia.
- Zabarwione kredą koloryzującą włosy należy umyć w czasie nie dłuższym niż 24 godziny. Po tym czasie koloru może się okazać niemożliwe.


(PT)  **RAINBOW HIGH**
GIZ DE CABELO E ESTILO

IDADE: 6+

ATENÇÃO RISCO DE ASFIXIA—Pequenas partes. Contra-indicado para crianças com menos de 3 anos.

SUPERVISÃO DE ADULTOS NECESSÁRIA

SKU: 526780EUC



NOTA IMPORTANTE. LEIA ANTES DE JOGAR

Como o cabelo de todas as crianças não é idêntico, os resultados da cor do cabelo podem variar. Antes de usar totalmente este produto, aconselhamos que você teste o giz de cabelo aplicando-o a uma pequena porção de cabelo em uma área discreta, permitindo que ele seque ao ar e depois lave o cabelo; várias lavagens podem ser necessárias para garantir o resultado desejado da remoção completa da cor.

OBSERVAÇÃO: A intensidade da cor pode depender da cor do cabelo da criança. A cor do cabelo funciona melhor em cabelos mais claros.

⚠ AVISO

- Supervisão de um adulto necessária quando as crianças brincam com giz.
- Mantenha as peças desmontadas fora do alcance de crianças pequenas.
- Não é adequado para crianças com menos de 6 anos.
- Não ingerir giz. Se ingerido, procure aconselhamento médico se necessário.
- Não brinque com giz com a pele danificada. Se ocorrer irritação, interrompa o uso.
- Mantenha o giz longe dos olhos, nariz e boca.
- Não use o giz de cabelo nos cílios ou olhos da criança. O giz de cabelo deve ser usado apenas no cabelo da boneca e no cabelo da cabeça da criança.
- Tal como acontece com todos os cosméticos, alguns tipos de pele individuais podem sofrer pequenas irritações cutâneas. Se isto ocorrer, interrompa o uso. Se ocorrer erupção cutânea, irritação, sensibilização ou outras reações alérgicas, interrompa o uso e procure aconselhamento médico.
- Em caso de contacto com os olhos, enxágue imediatamente com água em abundância e procure um médico.

INFORMAÇÃO IMPORTANTE

- Antes de jogar, cubra a área de jogo para protegê-la de possíveis danos à cor.
- Use sob a supervisão de um adulto. O giz é recomendado para crianças de 6 anos ou mais.
- O giz é testado em laboratório e seguro para uso conforme recomendado.
- As mãos devem estar secas antes de usar giz.
- Não descarte o giz na pia ou no ralo.
- Lave as mãos com água e sabão depois de brincar com giz de cabelo.
- Giz de cabelo pode danificar ou manchar certos tecidos, carpetes, acabamentos de madeira ou outras superfícies porosas e polidas. Proteja ou cubra qualquer superfície de jogo antes de usar.
- Não aplique giz na pele, móveis, animais de estimação, etc.
- Não deixe o giz ao sol ou em áreas muito quentes.
- O giz de cabelo deve ser usado APENAS no cabelo da criança ou no cabelo da boneca. Não use o giz de cabelo em nenhum outro tipo de boneca.
- Não seque o cabelo da boneca com um secador de cabelo ou sujeite o cabelo a calor muito alto de qualquer maneira, pois isso danificará irreparavelmente o cabelo.


COLORIR COM GIZ DE CABELO!

OBSERVAÇÃO: Antes de começar, cubra a área de jogo para prevenir possíveis danos.

- Retire o giz da embalagem (Fig. A).
- Retire a tampa do pente de giz e deslize o giz no corpo do pente.
- Feche a tampa para fixar o giz no lugar (Fig. B).
- Pegue uma parte do cabelo e, usando o pente (E), penteie o cabelo da sua boneca para alisá-lo.
- Usando o pente de giz, penteie o cabelo da sua boneca ou o seu cabelo e observe enquanto pinta com o giz de cabelo (Fig. C)
- Uma vez terminada a coloração, penteie o cabelo com o pente (E) para aplicar a cor uniformemente.

OBSERVAÇÃO: A intensidade da cor pode variar dependendo da cor do cabelo da criança. O giz funciona melhor em cores de cabelo mais claras

DICAS DE PENTÉADO:
Experimente o giz de cabelo no cabelo da boneca primeiro. Então, quando encontrar o visual que deseja, experimente você mesmo!



Limpeza e Remoção de Cor:

- Para remover a cor do cabelo da boneca ou do cabelo da criança, lave-o com água limpa e sabão neutro ou xampu. Deixe o cabelo secar ao ar antes de jogar novamente.

Informação importante:

- Não use líxivia, solventes ou produtos químicos agressivos para lavar o cabelo da boneca.
- Não seque, passe ou vaporize a boneca.
- A cor pode não ser completamente removida mesmo após a lavagem.
- Evite deixar a cor do giz no cabelo por mais de 24 horas; a cor do giz pode diminuir se não for lavada dentro desse tempo.

(IT)  **RAINBOW HIGH**
GESSETTI COLORANTI & ACCONCIATURE

ETÀ: 6+

AVVERTENZA: RISCHIO DI SOFFOCAMENTO—Piccole parti. Non adatto a bambini di età inferiore a 3 anni.

È NECESSARIA LA SUPERVISIONE DI UN ADULTO

SKU: 526780EUC



ANNOTAZIONE IMPORTANTE: SI PREGA DI LEGGERE PRIMA DI GIOCARE

Dal momento che i capelli dei bambini non sono tutti uguali, i risultati ottenuti con l'uso del colorante possono variare. Prima di utilizzare questo prodotto nella sua completezza, si suggerisce caldamente di provare il gessetto colorante, applicandolo ad una piccola porzione di capelli di un'area non troppo evidente, lasciandolo asciugare per poi lavare i capelli; potrebbero essere necessari diversi lavaggi per garantire il risultato desiderato di completa rimozione del colore.

NOTARE: l'intensità del colore può dipendere dalla colorazione dei capelli del bambino. Il colore ha massima efficacia sui capelli chiari.

⚠ AVVERTENZE

- Quando i bambini giocano con i' gessetto è necessaria la supervisione di un adulto.
- Tenere lontano dalla portata dei bambini più piccoli.
- Non adatto a bambini di età inferiore ai 6 anni.
- NON ingerire il gessetto. In caso di ingestione, consultare un medico se necessario.
- Non giocare con gessetto in presenza di lesioni cutanee. Se insorgono irritazioni, interrompere l'uso.
- Tenerè il gessetto lontano da occhi, naso e bocca.
- Non usare il gessetto sulle ciglia o negli occhi del bambino. Il gessetto deve essere utilizzato solamente nei capelli della bambola e su quelli del bambino.
- Come per tutti i cosmetici, alcuni tipi di pelle possono reagire con fenomeni irritativi minori. Se insorgono irritazioni, interrompere l'uso. In caso di insorgenza di eritemi, irritazioni, sensibilizzazioni o altre reazioni allergiche, interrompere l'uso e consultare immediatamente il medico.
- In caso di contatto diretto con gli occhi, sciacquare immediatamente con acqua in abbondanza e consultare il medico.

INFORMAZIONI IMPORTANTI

- Prima di giocare, proteggere l'area di gioco da possibili danni dovuti all'uso del colorante.
- Utilizzare sotto la supervisione di un adulto. Il gessetto colorante è raccomandato per bambini di 6 o più anni di età.
- Il gessetto è stato testato in laboratorio ed è utilizzabile in sicurezza attenendosi alle raccomandazioni.
- Asciugare le mani prima di usare il gessetto.
- Non smaltire il gessetto nel lavandino oin altro tipo di scarichi.
- Lavare le mani con acqua e sapone dopo aver giocato con il gessetto colorante per capelli.
- Il gessetto può danneggiare o macchiare alcuni tipi di tessuti, tappezzerie, finiture in legno, o altre superfici porose e lucide.
- Proteggere o coprire qualsiasi superficie di gioco prima di utilizzarla.
- Non applicare il gessetto sulla pelle, sui mobili, sugli animali domestici, ecc.
- Non lasciare il gessetto al sole o in aree esposte a calore estremo.
- Il gessetto colorante per capelli deve essere usato SOLO sui capelli del bambino o quelli della bambola. Non usare il gessetto colorante su altri tipi di bambola.
- Non asciugare i capelli della bambola con l'asciugacapelli o esporli in qualsiasi modo a temperature elevate o si danneggeranno irrimediabilmente


COLORA CON IL GESSETTO!

NOTARE: prima di iniziare a giocare proteggere l'area di gioco per evitare possibili danni.

- Estrarre il gessetto dalla confezione (Fig. A).
- Togliere il coperchio del pettine per gessetto e far scivolare il gessetto nel corpo del pettine.
- Chiudere il coperchio per fissare il gessetto in posizione (Fig. B).
- Prendere una ciocca di capelli e utilizzando il pettine (E) pettinare i capelli della bambola per allisciarli.
- Pettinare bene i capelli della bambola o i propri capelli con il pettine per gessetto e osservare come si colorano grazie al gessetto! (Fig. C)
- Terminata la colorazione, pettinare i capelli della bambola con il pettine (E) per distribuire uniformemente il colore.

NOTARE: L'intensità del colore può variare in base alla colorazione dei capelli del bambino. Il colore ha massima efficacia sui capelli chiari

SUGGERIMENTI PER ACCONCIARE:
Provare il gessetto colorante per capelli sulla bambola, per prima cosa. Poi, dopo aver stabilito il look desiderato, provare su se stessi!




Pulire e rimuovere il colore:

- Per rimuovere il colore dai capelli della bambola o del bambino, lavare con acqua pulita e sapone neutro o shampoo. Fare asciugare completamente i capelli all'aria prima di giocare di nuovo.

Informazioni importanti:

- Non usare varecchina, solventi o sostanze chimiche aggressive per lavare i capelli della bambola.
- Non asciugare in asciugatrice, non stritare né sottoporre la bambola a getti di vapore.
- Il colore potrebbe non venire rimosso completamente dopo il lavaggio.
- Evitare di lasciare il colore del gessetto sui capelli per un tempo maggiore di 24 ore; il gessetto si potrebbe fissare se non lavato entro questo lasso di tempo.

GR					
	Amaya	RAINBOW HIGH	Ηλικία 6+	⚠ ΠΡΟΕΙΔΟΠΟΙΗΣΗ:<div>KΙΝΔΥΝΟΣ ΑΣΦΥΞΙΑΣ–Μικρά εξαρτήματα. Δεν ενδείκνυται για παιδιά κάτω των 3 ετών.</div>	
SKU: 526780EUC		ΚΙΜΩΛΙΑ ΚΑΙ ΣΤΙΑ ΜΑΛΛΙΩΝ		ΑΠΑΙΤΕΙΤΑΙ ΕΠΙΒΛΕΨΗ ΑΠΟ ΕΝΗΛΙΚΑ	



Περιεχόμενα

- Α. 1 Κούκλα (με τοπάκι, φούστα, 1 ζευγάρι παπούτσια)
- Β. 5 κοκαλάκια μαλλιών
- Γ. 5 χτένες κιμωλίας μαλλιών
- Δ. 5 κιμωλίες μαλλιών
- Ε. 1 χτένα



ΣΗΜΑΝΤΙΚΗ ΣΗΜΕΙΩΣΗ ΠΑΡΑΚΑΛΩ ΔΙΑΒΑΣΤΕ ΠΡΙΝ ΑΠΟ ΤΟ ΠΑΙΧΝΙΔΙ
Επειδή δεν είναι ίδια όλα τα μαλλιά των παιδιών, τα αποτελέσματα του χρώματος μαλλιών ενδέχεται να ποικίλουν. Πριν από την πλήρη χρήση αυτού του προϊόντος, σας συμβουλευόουμε να δοκιμάσετε την κιμωλία μαλλιών εφαρμόζοντας την σε ένα ελάχιστο τμήμα μαλλιών σε μια αφανή περιοχή, αφήνοντάς την να στεγνώσει μέσω αέρος, κι έπειτα λούζοντας τα μαλλιά. Αρκετές φορές ενδέχεται να απαιτούνται για πλήρη αφαίρεση χρώματος.
ΣΗΜΕΙΩΣΗ: Η ένταση του χρώματος ενδέχεται να εξαρτάται από το χρώμα μαλλιών του παιδιού. Το χρώμα μαλλιών λειτουργεί καλύτερα σε ανοιχτόχρωμα μαλλιά.

ΠΡΟΕΙΔΟΠΟΙΗΣΗ

- Απαιτείται επίβλεψη από ενήλικα, όταν τα παιδιά παίζουν με την κιμωλία.
- Να φυλάσσεται μακριά από μικρά παιδιά.
- Δεν είναι κατάλληλο για παιδιά κάτω των 6 ετών.
- ΝΑ ΜΗΝ καταπινετε την κιμωλία. Αν αποτελεσει προϊόν κατάποσης, ζητήστε ιατρική συμβουλή αν χρειάζεται.
- Να μην παίζετε με την κιμωλία σε δέρμα με πληγές, αν εμφανιστεί ερεθισμός, σταματήστε τη χρήση.
- Να διατηρείται η κιμωλία μακριά από τα μάτια, την μύτη και το στόμα.
- Να μην χρησιμοποιείτε την κιμωλία μαλλιών στα βλέφαρα ή το μάτι των παιδιών. Η κιμωλία μαλλιών προορίζεται για χρήση πάνω στα μαλλιά της κούκλας και τα μαλλιά του κεφαλιού του παιδιού μόνο.
- Όπως συμβαίνει με όλα τα καλλυντικά, κάποιοι συγκεκριμένοι τύποι δέρματος ενδέχεται να παρουσιάσουν ελάχισα ερεθισμό δέρματος. Αν αυτό συμβεί, σταματήστε τη χρήση. Αν εμφανιστεί κνησμός, ερεθισμός, ή ευσαιθητοποίηση ή άλλη αλλεργική αντίδραση στο δέρμα, σταματήστε τη χρήση κι αναζητήστε ιατρική συμβουλή αμέσως.
- Σε περίπτωση απειθείας επαφής με τα μάτια, ξεπλύνετε αμέσως με άφθονο νερό κι αναζητήστε ιατρική συμβουλή.

ΣΗΜΑΝΤΙΚΕΣ ΠΛΗΡΟΦΟΡΙΕΣ

- Πριν από το παιχνίδι, καλύψτε την περιοχή παιχνιδιού, για προστασία από πιθανή ζημιά από χρώμα.
- Χρήση υπό την επίβλεψη από ενήλικα. Η κιμωλία ουσιάται για παιδιά 6 ετών και μεγαλύτερα .
- Η κιμωλία είναι δοκιμασμένη εργαστηριακά κι ασφαλής στη χρήση όπως συνηθίζεται.
- Τα χέρια πρέπει να είναι στεγνά πριν από τη χρήση της κιμωλίας.
- Να μην απορρίπτεται η κιμωλία στο νεροχύτη ή τη αποχέτευση.
- Πλύνετε τα χέρια με σαπουνί και νερό μετά το παιχνίδι με την κιμωλία μαλλιών.
- Η κιμωλία μαλλιών ενδέχεται να προκαλέσει ζημιά ή να λερώσει κάποια υφασμάτια, χαλιά, τελειώματα ξύλων ή άλλες πορώδεις και γυαλισμένες επιφάνειες.
- Να μην εφαρμόζεται η κιμωλία στο δέρμα, σε έπιπλα, κατοικίδια κλπ.
- Να μην αφήσετε την κιμωλία στον ήλιο ή σε πολύ θερμές περιοχές.
- Η κιμωλία μαλλιών προορίζεται για χρήση πάνω στα μαλλιά των παιδιών ή τα μαλλιά της κούκλας MONO. Να μην χρησιμοποιείται η κιμωλία μαλλιών σε οποιοδήποτε άλλο είδος κούκλας.
- Να μην στεγνώνετε τα μαλλιά της κούκλας με σεσουάρ μαλλιών ή να μην υποβάλλετε τα μαλλιά σε πολύ μεγάλη θερμότητα κατά οποιοδήποτε τρόπο, καθώς αυτό θα βλάψει ανεπανόρθωτα τα μαλλιά της κούκλας.

Χρωματίστε με Κιμωλία Μαλλιών!

ΣΗΜΕΙΩΣΗ: Πριν και πρώτα από όλα, καλύψτε την περιοχή παιχνιδιού για πρόληψη από πιθανή βλάβη.

- Αφαιρέστε την κιμωλία από την συσκευασία της (Εικόνα Α).
- Βγάλτε το το καπάκι από την χτένα για την κιμωλία και σύρετε την κιμωλία με κατεύθυνση προς το σώμα της χτένας.
- Κλιστείτε το καπάκι για να ασφαλοέσετε την κιμωλία σε μια σταθερή θέση (Εικόνα Β).
- Κρατήστε μια τούφα μαλλιών και με τη χρήση της χτένας (Ε), χτενίστε τα μαλλιά της κούκλας για να την εξομαλύνετε.
- Με τη χρήση της χτένας για την κιμωλία, χτενίστε επάνω στα μαλλιά της κούκλας σας ή τα μαλλιά σας και δείτε καθώς χρωματίζονται με την κιμωλία μαλλιών (Εικόνα Γ).
- Μόλις τελειώσετε με τον χρωματισμό, χτενίστε τα μαλλιά με την χτένα (Ε) για αν εφαρμόσετε ομοιόμορφα το χρώμα.

ΣΗΜΕΙΩΣΗ: Η ένταση του χρώματος ενδέχεται να ποικίει ανάλογα με το χρώμα των μαλλιών του παιδιού. Η κιμωλία φαίνεται καλύτερα σε πιο ανοιχτόχρωμα χρώματα μαλλιών.

Συμβουλές/κολπάκια στίλιγγς
Δοκιμάστε την κιμωλία μαλλιών στα μαλλιά της κούκλας πρώτα. Έπειτα, όταν έχετε βρει την εμφάνιση που θέλετε, δοκιμάστε την σε εσάς τις ίδιες.



Καθαρισμός κι Αφαίρεση Χρώματος:

• Για να αφαιρέσετε το χρώμα από τα μαλλιά της κούκλας σας ή τα μαλλιά του παιδιού σας, ξεπλύνετε τα με καθαρό νερό κι ήπιο σαπουνί ή σαμπουάν. Αφήστε τα μαλλιά να στεγνώσουν μέσω αέρος πριν παίζετε ξανά.

Σημαντικές πληροφορίες:

- Μην χρησιμοποιείτε οξυζενέ, διαλυτικά ή σκληρά χημικά για να λούσετε και να πλύνετε τα μαλλιά της κούκλας.
- Μην στεγνώνετε δια πιαματισμού, σιδερώνετε ή καθαρίζετε με σιμό την κούκλα.
- Το χρώμα ενδέχεται να αφαιρεθεί πλήρως ακόμα κι έπειτα το λούσιμο και το πλύσιμο.
- Να αποφεύγεται να μην αφήσετε το χρώμα της κιμωλίας για περισσότερο από 24 ώρες. Το χρώμα της κατακαθίσει ενδέχεται να κατακαθίσει αν δεν καθαριστεί εντός αυτού του χρονικού διαστήματος.

ČZ					
	Amaya	RAINBOW HIGH	VEK 6+	⚠ VAROVÁNÍ!<div>NEBEZPČÍ ZALKNUTÍ– Malé částí. Nevhodné pro děti do 3 let.</div>	
SKU: 526780EUC		HAIR CHALK & STYLE		VYZADUJE SE DOHLED DOSPĚLÉ OSOBY	



OBSAH

- Α. 1 panenka (s topem, sukni, 1 párem bot)
- Β. 5 sponek do vlasů
- Γ. 5 hřebenu s křídou do vlasů
- Δ. 5 kříd na vlasy
- Ε. 1 hřeben



DŮLEŽITÉ UPOZORNĚNÍ: PŘED HRANÍM SI PROSÍM PŘEČTĚTE
Protože vlasy všech dětí nejsou identické, výsledky barvení vlasů se mohou lišit. Před plným použitím tohoto výrobku doporučujeme křídou na vlasy otestovat nanesením na malou část vlasů na nenápadném místě, nechat ji zaschnout na vzduchu a poté vlasy umýt; k zajištění požadovaného výsledku úplného odstranění barvy může být zapotřebí několik umytí.
POZNÁMKA: Intenzita barvy může záviset na barvě vlasů dítěte. Barva na vlasy nejlépe působí na světlejší vlasy.

VAROVÁNÍ

- Při hře dětj s křídami je nutný dohled dospělé osoby.
- Uchovávejte mimo dosah malých dětí.
- Nevhodné pro děti mladší 6 let.
- Křidu NEPRIPRAVUJTE k požití. V případě požití vyhledejte v případě potřeby lékařskou pomoc.
- Nehrajte si s křídou s porušenou kůží. Pokud dojde k podráždění, přestaňte křidu používat.
- Křidu udržujte mimo dosah očí, nosu a úst.
- Nepoužívejte křidu na vlasy na řasy nebo oči dítěte. Křidu na vlasy používejte pouze na vlasy panenky a vlasy na hlavě dítěte.
- Stejně jako u všech kosmetických přípravků může u některých individuálních typů pokožky dojít k jejímu drobnému podráždění. Pokud k tomu dojde, přestaňte ji používat. Pokud se objeví kožní vyrážka, podráždění, senzibilizace nebo jiné alergické reakce, přestaňte používat a okamžitě vyhledejte lékařskou pomoc.
- V případě přímého kontaktu s očima je okamžitě vypláchněte velkým množstvím vody a vyhledejte lékařskou pomoc.

DŮLEŽITÉ INFORMACE

- Před hraním zakryjte hrací plochu, abyste ji ochránili před možným poškozením barvy.
- Používejte pod dohledem dospělé osoby. Křidy jsou doporučeny pro děti od 6 let.
- Křidy jsou laboratorně testovány a jsou bezpečné pro použití podle doporučení.
- Před použitím křídý by měly být ruce suché.
- Nevyhazujte křidy do dřezu nebo kanalizace.
- Po hře s křídou na vlasy si umyjte ruce vodou a mýdlem.
- Vlasové křidy mohou poškodit nebo znečistit některé tkaniny, koberec, dřevěné povrchy nebo jiné porézni a leštěné povrchy. Před použitím chraňte nebo zakryjte jakýkoli hrací povrch.
- Nepoužívejte křidu na kůži, nábytek, domácí zvířata atd.
- Nenechávejte křidu na slunci nebo na velmi horkých místech.
- Křída na vlasy se používá **POUZE** na vlasy dítěte nebo panenky • Nepoužívejte křidu na vlasy na žádný jiný typ panenky.
- Nevysušujte vlasy panenky fénem na vlasy ani vlasy žádným způsobem nevstavujte velmi vysokému teple, protože by došlo k jejich nenávratnému poškození.

BARVENÍ KŘIDOU NA VLASY!

UPOZORNĚNÍ: Před začátkem zakryjte hrací plochu, abyste zabránili možnému poškození.

- Vyjměte křidu z obalu (obr. A).
- Sundejte víčko z hřebenu a zasaňte křidu do těla hřebenu.
- Zavřete víko, aby byla křida zajištěna na místě (obr. B).
- Uchopte chomáč vlasů a pomocí hřebenu (E) vlasy panenky rozčesejte, aby byly hladké.
- Pomocí hřebenu na křidy pročesáte vlasy panenky nebo své vlasy a sledujte, jak se barví křidou na vlasy! (Obr. C)
- Po dokončení barvení rozčeste vlasy hřebenem (E), abyste barvu nanesli rovnoměrně.

POZNÁMKA: Intenzita barvy se může lišit v závislosti na barvě vlasů dítěte. Křída nejlépe funguje na světlejší barvy vlasů.

TIP PRO ÚPRAVU VLASŮ:
Křidu na vlasy vyzkoušejte nejprve na vlasech panenky. Až najdete požadovaný vzhled, vyzkoušejte ho na sobě!




Čištění a odstraňování barvy:

• Chcete-li odstranit barvu z vlasů panenky nebo dítěte, umyjte je čistou vodou a jemným mýdlem nebo šamponem. Před dalším hraním nechte vlasy uschnout na vzduchu.

Důležité informace:

- K mytí vlasů panenky nepoužívejte bělidla, rozpouštědla ani drsné chemikálie.
- Panenku nesušte v sušičce, nežehlete ani nepřejte.
- Barva se nemusí zcela odstranit ani po umytí.
- Nenechávejte křidovou barvu na vlasech déle než 24 hodin; křídová barva se může usadit, pokud nebude během této doby smyta.

AR					
	Amaya	RAINBOW HIGH	لأكثر من 6 أعوام	⚠ تحذير:<div>خطر الاختناق - أجزاء صغيرة. غير مناسب للأطفال أقل من 3 أعوام.</div>	
SKU: 526780EUC		الطباشير لتلوين الشعر والتصفيف		إشراف الكبار ضروري	



ملاحظة هامة: يرجى القراءة قبل اللعب
نظرًا لأن شعر الأطفال ليس متطابقًا، فقد تختلف نتائج تلوين الشعر. ننصحك قبل الاستخدام الكامل لهذا المنتج باختيار طباشير تلوين الشعر عن طريق تطبيقه على جزء صغير من الشعر في منطقة غير ظاهرة، وتركه ليجف في الهواء، ثم غسل الشعر. قد تحتاج إلى عدة غسلات لضمان إزالة اللون بالكامل.
ملاحظة: قد تعتمد شدة اللون على لون شعر الطفل. يعمل تلوين الشعر بشكل أفضل على الشعر الفاتح.

ملاحظة هامة: يرجى القراءة قبل اللعب
نظرًا لأن شعر الأطفال ليس متطابقًا، فقد تختلف نتائج تلوين الشعر. ننصحك قبل الاستخدام الكامل لهذا المنتج باختيار طباشير تلوين الشعر عن طريق تطبيقه على جزء صغير من الشعر في منطقة غير ظاهرة، وتركه ليجف في الهواء، ثم غسل الشعر. قد تحتاج إلى عدة غسلات لضمان إزالة اللون بالكامل.
ملاحظة: قد تعتمد شدة اللون على لون شعر الطفل. يعمل تلوين الشعر بشكل أفضل على الشعر الفاتح.

					
A.	B.	C.	D.	E.	
		x5	x5		

ملاحظة هامة: يرجى القراءة قبل اللعب
نظرًا لأن شعر الأطفال ليس متطابقًا، فقد تختلف نتائج تلوين الشعر. ننصحك قبل الاستخدام الكامل لهذا المنتج باختيار طباشير تلوين الشعر عن طريق تطبيقه على جزء صغير من الشعر في منطقة غير ظاهرة، وتركه ليجف في الهواء، ثم غسل الشعر. قد تحتاج إلى عدة غسلات لضمان إزالة اللون بالكامل.
ملاحظة: قد تعتمد شدة اللون على لون شعر الطفل. يعمل تلوين الشعر بشكل أفضل على الشعر الفاتح.

ملاحظة هامة: يرجى القراءة قبل اللعب
نظرًا لأن شعر الأطفال ليس متطابقًا، فقد تختلف نتائج تلوين الشعر. ننصحك قبل الاستخدام الكامل لهذا المنتج باختيار طباشير تلوين الشعر عن طريق تطبيقه على جزء صغير من الشعر في منطقة غير ظاهرة، وتركه ليجف في الهواء، ثم غسل الشعر. قد تحتاج إلى عدة غسلات لضمان إزالة اللون بالكامل.
ملاحظة: قد تعتمد شدة اللون على لون شعر الطفل. يعمل تلوين الشعر بشكل أفضل على الشعر الفاتح.

					
A.	B.	C.	D.	E.	
		x5	x5		

ملاحظة هامة: يرجى القراءة قبل اللعب
نظرًا لأن شعر الأطفال ليس متطابقًا، فقد تختلف نتائج تلوين الشعر. ننصحك قبل الاستخدام الكامل لهذا المنتج باختيار طباشير تلوين الشعر عن طريق تطبيقه على جزء صغير من الشعر في منطقة غير ظاهرة، وتركه ليجف في الهواء، ثم غسل الشعر. قد تحتاج إلى عدة غسلات لضمان إزالة اللون بالكامل.
ملاحظة: قد تعتمد شدة اللون على لون شعر الطفل. يعمل تلوين الشعر بشكل أفضل على الشعر الفاتح.

					
A.	B.	C.	D.	E.	
		x5	x5		

ملاحظة: قبل البدء، قم بتغطية منطقة اللعب لمنع حدوث أي تلف محتمل.

- أخرج الطباشير من العبوة (الشكل A).
- انزع الغطاء عن مشط الطباشير وأدخل الطباشير في جسم المشط.
- أغلق الغطاء لتثبيت الطباشير في مكانه (الشكل B).
- اسك خصلة من الشعر وباستخدام المشط (E)، مشط شعر الدمية لتنعيمه.
- باستخدام مشط الطباشير، مرر على شعر الدمية أو شعرك وشاهد كيف تلون بالطباشير! (الشكل C)
- بعد الانتهاء، من التلوين، مشط الشعر باستخدام المشط (E) لتوزيع اللون بالتساوي.

ملاحظة: قد تختلف شدة اللون حسب لون شعر الطفل. يعمل الطباشير بشكل أفضل على ألوان الشعر الفاتحة.

نصائح التصفيف:
جرب الطباشير على شعر الدمية أولًا وعندما تحصل على المظهر الذي تريده، جربه على نفسك!

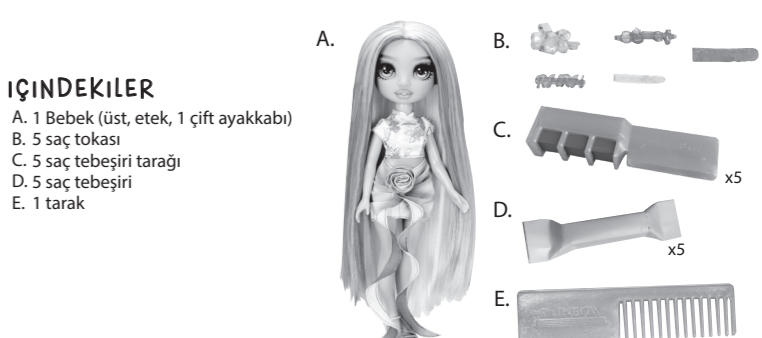


التنظيف وإزالة اللون:
• لإزالة اللون من شعر الدمية أو شعر الطفل، اغسله بلهءاء النظيف مع صابون أو شامبو خفيف. اترك الشعر ليجف في الهواء قبل المرة أخرى.

معلومات هامة:

- لا تستخدم المبيضات أو المذيبات أو المواد الكيميائية القاسية لغسل شعر الدمية.
- لا تغم بتحفيف الدمية في المجفف، أو كها أو تعريضها للبخار.
- قد لا يتم إزالة اللون بالكامل حتى بعد الغسيل.
- تجنب ترك لون الطباشير على الشعر لأكثر من 24 ساعة؛ قد يثبت لون الطباشير إذا لم يتم غسله خلال تلك الفترة.

TR					
	Amaya	RAINBOW HIGH	Yaş 6+	⚠ UYARI:<div>BOĞULMA TEHLİKESİ–Küçük parçalar. 3 yaşın altındaki çocuklar için uygun değildir.</div>	
SKU: 526780EUC		SAÇ TEBEŞİRİ VE ŞEKİLLENDİRME		YETİŞKİN GÖZETİMİ GEREKLİ	



ÖNEMLİ NOT: OYNAMADAN ÖNCE LÜTFEN OKUYUN
Tüm çocukların saçları aynı olmadığndan, saç rengi sonuçları farklılık gösterebilir. Bu ürünü tamamen kullanmadan önce, saç tebeşirini göze çarpmayan bir bölgedeki küçük bir saç kısmına uygulayarak test etmenizi, kurumasını beklemenizi ve ardından saçı yıkamanızı öneririz; istenilen tam renk çıkarma sonucunu elde etmek için birkaç yıkama gerekebilir.

NOT: Renk yoğunluğu çocuğun saç rengine bağlı olabilir. Saç rengi daha açık saçlarda daha iyi sonuç verir.

UYARI

- Çocuklar tebeşirle oynarken yetişkin gözetimi gereklidir.
- Küçük çocukların erişemeyeceği yerde saklayın.
- 6 yaşından küçük çocuklar için uygun değildir.
- Tebeşiri YUTMAYIN. Yutulursa, gerekirse tıbbi yardım alın.
- Çatlak deriyle tebeşirle oynamayın. Tahriş olursza, kullanmayı bırakın.
- Tebeşiri gözlerden, burundan ve ağızdan uzak tutun.
- Saç tebeşirini çocuğun kırpıklarında veya gözlerinde kullanmayın. Saç tebeşiri yalnızca bebeğin saçında ve çocuğun baş saçında kullanılmalıdır.
- Tüm kozmetiklerde olduğu gibi, bazı cilt tipleri hafif cilt tahriş yaşayabilir. Bu durum meydana gelirse, kullanmayı bırakın. Ciltte kızamklık, tahriş, hassasiyet veya diğer alerjik reaksiyonlar meydana gelirse, kullanmayı bırakın ve derhal tıbbi yardım alın.
- Gözlerle doğrudan temas halinde, derhal bol suyla yıkayın ve tıbbi yardım alın.

ÖNEMLİ BİLGİLER

- Oynamadan önce, olası renk hasarından korumak için oyun alanını örtün.
- Yetişkin gözetiminde kullanın. Tebeşir 6 yaş ve üzeri çocuklar için önerilir.
- Tebeşir laboratuvarda test edilmiştir ve önerildiği şekilde kullanımı güvenlidir.
- Tebeşir kullanmadan önce ellerinizi kuru olmalıdır.
- Tebeşiri lavaboya veya gidere atmayın.
- Saç tebeşiriyle oynadıktan sonra ellerinizi sabun ve suyla yıkayın.
- Saç tebeşiri belirli kumaşlara, halılara, aħşap kaplamalara veya diğer gözenekli ve cilalı yüzeylere zarar verebilir veya lekeleyebilir. Kullanmadan önce herhangi bir oyun yüzeyini koruyun veya örtün.
- Tebeşiri cilde, mobilyalara, evcil hayvanlara vb. uygulamayın.
- Tebeşiri güneşte veya çok sıcak alanlarda bırakmayın.
- Saç tebeşiri SADECE çocuğun saçında veya bebeğin saçında kullanılmalıdır. Saç tebeşirini başka hiçbir bebek türünde kullanmayın.
- Bebeğin saçını saç boyası ile kurutmayın veya saçı onarılmaz şekilde hasara uğratacağı için saçı herhangi bir şekilde çok yüksek ısıya maruz bırakmayın.

SAÇ TEBEŞİRİYLE RENKLENDİRİN!

NOT: Başlamadan önce, olası hasarı önlemek için oyun alanını örtün.
--

- Tebeşiri ambalajından çıkarın (Şekil A).
- Tebeşir tarağının kapağını çıkarın ve tebeşiri tarağın gövdesine kaydırın.
- Tebeşir yerinde sabitlemek için kapağı kapatın (Şekil B).
- Bir tutam saç alın ve tarağı (E) kullanarak bebeğinizin saçını taraayın ve düzeltin.
- Tebeşir tarağını kullanarak bebeğinizin saçını veya kendi saçınızı fırçalayın ve saç tebeşiriyle renklendirirken izleyin! (Şekil C)
- Boyamayı bitirdikten sonra, rengi eşit şekilde uygulamak için tarakla (E) saçı taraayın.

NOT: Rengin yoğunluğu çocuğun saç rengine bağlı olarak değişebilir. Tebeşir daha açık saç renklerinde daha iyi sonuç verir

ŞEKİLLENDİRME İPUÇU:
Önce saç tebeşirini bebeğin saçında deneyin. Ardından, istediğiniz görünümü bulduğunuzda, kendiniz deneyin!



 RU	 Amaya <small>RAINE™</small>	 RAINBOW <small>HIGH™</small>	 МЕЛКИ ДЛЯ ВОЛОС И СТИЛЬ	ОТ 6 ЛЕТ	 Amaya <small>RAINE™</small>	 RAINBOW <small>HIGH™</small>	警告： 窒息危险 - 内含小零件，不适于3岁以下儿童玩耍。
SKU: 526780EUC	 Amaya <small>RAINE™</small>	 RAINBOW <small>HIGH™</small>	МЕЛКИ ДЛЯ ВОЛОС И СТИЛЬ	ТОЛЬКО В ПРИСУТСТВИИ ВЗРОСЛЫХ	 Amaya <small>RAINE™</small>	 RAINBOW <small>HIGH™</small>	警告： 窒息危险 - 内含小零件，不适于3岁以下儿童玩耍。

A.	B.
C.	x5
D.	x5
E.	

Набор

- A. 1 кукла (с топом, юбкой, 1 парой туфель)
- B. 5 заколок
- C. 5 расчесок для мелков
- D. 5 мелков для волос
- E. 1 расческа

ВАЖНО: ПОЖАЛУЙСТА, ПРОЧИТАЙТЕ ПЕРЕД ИГРОЙ
--

Ввиду того, что волосы у всех детей разные, то результаты окрашивания могут отличаться. Перед полным нанесением этого продукта мы рекомендуем сначала протестировать мелок для волос, нанеся его на небольшую прядь волос в незаметном месте, дав ему высохнуть на воздухе, а затем вымыть волосы.
Может потребоваться несколько смыть несколько раз, чтобы полностью удалить цвет.
ПРИМЕЧАНИЕ: Интенсивность цвета может зависеть от цвета волос ребенка. Окрашивание волос лучше всего подходит для светлых волос.

⚠ ПРДУПРЕЖДЕНИЕ

- Игра детей с мелками разрешена только в присутствии взрослых.
- Храните в недоступном для маленьких детей месте.
- Не предназначен для детей младше 6 лет.
- ЗАПРЕЩЕНО мелки употреблять внутрь. При проглатывании в случае необходимости следует обратиться к врачу.
- Не играйте с мелками при поврежденной коже. Прекратите использование при возникновении раздражения.
- Необходимо располагать мелки подальше от глаз, носа и рта.
- Не наносите мелки для волос на ресницы или глаза ребенка. Мелки для волос должны применяться только на волосах головы ребенка или волосах куклы.
- Как и при использовании любой иной косметики, некоторые типы кожного покрова могут испытывать незначительное раздражение. Прекратите использование при возникновении раздражения. Немедленно прекратите использование при возникновении кожной сыпи, раздражения, повышенной чувствительности или других аллергических реакций и следует обратиться за медицинской помощью.
- В случае прямого попадания в глаза сразу же промойте их под сильной струей воды, и следует обратиться за медицинской помощью.

ВАЖНАЯ ИНФОРМАЦИЯ

- Прежде чем начать, покройте поверхность игровой площадки для ее защиты от возможного повреждения в результате воздействия воды и цветного красителя.
- Применять только под присмотром взрослых. Мелки рекомендованы детям от 6 лет и старше.
- Мелки прошли лабораторные испытания и безопасны для использования в соответствии с инструкциями.
- Перед игрой с мелками руки должны быть сухими.
- Не выбрасывайте мелки в раковину или канализацию.
- После игры с мелками вымойте руки мягким мылом.
- Мелки для волос могут повредить или оставить несмываемые следы на некоторых видах тканей, ковровых покрытиях, деревянной отделке и других пористых или полированных поверхностях. Перед игрой покрывайте любую игровую поверхность защитным материалом.
- Не наносите мелки на кожу, мебель, домашних животных и т. п.
- Не оставляйте мелки на солнце или жарких местах.
- Мелки для волос можно наносить ТОЛЬКО на волосы ребенка или куклы. Не используйте мелки на других типах кукол.
- Не сушите волосы куклы феном или не подвергайте их какому-либо воздействию высокой температуры, так как это повредит волосы без дальнейшей возможности их восстановления.

Окрашиваем мелками для волос!

ПРИМЕЧАНИЕ: Перед началом игры накройте игровую зону для предотвращения от возможного повреждения.

- Достаньте мелок из упаковки (Рис. А).
- Снимите крышку с расчески для мелков и вставьте мелок в корпус расчески.
- Закройте крышку, чтобы закрепить мелок на месте (Рис. В).
- Возьмите прядь волос и с помощью расчески (Е) расчешите волосы куклы, чтобы разгладить их.
- Расческой для мела проведите по волосам куклы или по своим волосам и наблюдайте, как волосы окрашиваются мелком (Рис. С)
- Закончив окрашивание, расчешывайте волосы с помощью расчески (Е), чтобы равномерно наносить цвет.

ПРИМЕЧАНИЕ: Интенсивность цвета может зависеть от цвета волос ребенка. Мелок лучше всего подходит для светлых волос.

 Amaya <small>RAINE™</small>	 RAINBOW <small>HIGH™</small>	Совет по стилю:
Сначала попробуйте мелок на волосах куклы. После того, как получилось так, как хотели, попробуйте мелок на себе!		

Удаление цвета:

- Чтобы удалить окрашивание с волос куклы или ребенка, смойте чистой водой с мягким мылом или шампунем. Перед повторной игрой дайте волосам высохнуть на воздухе.

Важная информация:

- Запрещено использовать отбеливатели, растворители и агрессивные чистящие средства для удаления окрашивания с куклы.
- Запрещено сушить в барабане, гладить и отпаривать куклу.
- Даже после стирки куклы окрашивание может не быть удалено полностью.
- Не оставляйте окрашенное мелком на волосах более чем на 24 часа. В противном случае окрашивание может стать неудаляемым, если не смыть в течение этого времени.

 Amaya <small>RAINE™</small>	 RAINBOW <small>HIGH™</small>	возраст : 6岁及以上	
SKU: 526780EUC	 Amaya <small>RAINE™</small>	 RAINBOW <small>HIGH™</small>	警告： 窒息危险 - 内含小零件，不适于3岁以下儿童玩耍。
	 Amaya <small>RAINE™</small>	 RAINBOW <small>HIGH™</small>	警告： 窒息危险 - 内含小零件，不适于3岁以下儿童玩耍。

A.	B.
C.	x5
D.	x5
E.	

请在开始游戏前仔细阅读以下重要提示。

儿童的发色各不相同，染发效果可能会因此有所差异。使用本产品前，我们建议您在不显眼的部位将少量染发粉笔涂上，使其自然晾干，然后清洗头发；可能需要进行几次清洗才能确保完全去除颜色达到理想效果。
注意：颜色深度可能取决于儿童的发色。本品在浅色头发上效果最佳。

⚠ 警告

- 儿童使用粉笔时需成年人监护。
- 将粉笔放在儿童够不到的地方。
- 6岁以下儿童不宜使用。
- 不可吞咽粉笔。如不慎误食，如有必要请寻求医疗建议。
- 请勿在皮肤有伤口时使用。如出现不适，请停止使用。
- 请让粉笔远离眼睛、鼻子和嘴巴。
- 请勿在儿童的睫毛或眼睛上使用染发粉笔。染发粉笔仅适用于娃娃的头发和儿童的头发上。
- 与所有化妆品一样，某些个体的皮肤可能会出现轻微的刺激感。如果出现这种情况，请停止使用。如出现皮疹、刺激、敏感或其他过敏反应，请立即停止使用并寻求医疗帮助。
- 如直接接触眼睛，立即用大量清水冲洗并寻求医疗建议。

重要信息

- 使用前请覆盖游戏区域以防止可能的染色。
- 在成人监护下使用。染发粉笔推荐 6 岁及以上的儿童使用。
- 粉笔经过实验室测试，按照推荐使用是安全的。
- 使用粉笔前请确保双手干燥。
- 请勿将粉笔丢入水槽或排水管中。
- 使用粉笔后请用肥皂和水洗手。
- 染发粉笔可能会污损某些织物、地毯、木制品、多孔物体表面、抛光物体表面或使其染色。在使用前请保护或覆盖好游戏区域。
- 请勿将粉笔涂在皮肤、家具、宠物等上。
- 请勿将粉笔暴露在阳光下或高温环境中。
- 染发粉笔仅限于儿童的头发或娃娃的头发上。请勿在其他类型的娃娃上使用。
- 请勿用吹风机吹干娃娃的头发或以任何方式使其暴露于高温下，因为这将永久性损坏头发。

用染发粉笔染发！

请注意：开始使用前，请覆盖游戏区域，防止可能的污损。

- 将粉笔从包装中取出 (图 A) 。
- 取下粉笔梳的盖子，将粉笔滑入梳子的主体部分 (图 B) 。
- 盖上盖子固定粉笔。
- 抓起一撮头发，用梳子 (E) 梳理娃娃的头发使其平顺。
- 用粉笔梳子梳理娃娃的头发或您的头发，即可看到粉笔的上色过程！ (图 C)
- 上色完成后，用梳子 (E) 梳理头发，将颜色涂抹均匀。

注意：颜色的深浅可能会因儿童的发色而异。粉笔在较浅的发色上效果最佳。

 Amaya <small>RAINE™</small>	 RAINBOW <small>HIGH™</small>	发型贴士：
先在娃娃的头发上试用染发粉笔。找到您喜爱的风格后，再给自己试试看！		

 Amaya <small>RAINE™</small>	 RAINBOW <small>HIGH™</small>	清洁与清洗颜色：
如需将娃娃或儿童头发上的颜色洗掉，可以用清水和温和的肥皂或洗发水清洗。如希望继续使用请待头发晾干。		

 Amaya <small>RAINE™</small>	 RAINBOW <small>HIGH™</small>	重要信息：
请勿使用漂白剂、溶剂或强效化学物质清洗娃娃的头发。		
请勿使用滚筒式烘干机、熨斗或蒸汽熨烫娃娃。		
清洗后可能会残留颜色。		
避免让粉笔颜料在头发上停留超过 24 小时，如果不在该时间内将其清洗掉，颜料可能会渗入头发。		

 Amaya <small>RAINE™</small>	 RAINBOW <small>HIGH™</small>	EN	Please keep this manual as it contains important information.
© 2025 MGA Entertainment, Inc. RAINBOW HIGH™ is a trademark of MGA in the U.S. and other countries. All logos, names, characters, likenesses, images, slogans, and packaging appearance are the property of MGA.		The preferred method of contact for Customer Service is through our e-mail contact form at www.mgae.com	
Printed in China	 Amaya <small>RAINE™</small>	FR	Gardez ce manuel, car il renferme des renseignements importants.
© 2025 MGA Entertainment, Inc. RAINBOW HIGH™™ est une marque de commerce de MGA aux É.-U. et dans d'autres pays. Les logos, noms, personnages, ressemblances, images, slogans et modèles d'emballages appartiennent à MGA.		La méthode de contact préférée pour le service à la clientèle est notre formulaire de contact par e-mail/courriel sur www.mgae.com	
Imprimé en Chine	 Amaya <small>RAINE™</small>	ES	Conservar este manual ya que contiene información importante.
© 2025 MGA Entertainment, Inc. RAINBOW HIGH™ es una marca comercial de MGA en EE.UU. y otros países. Todos los logotipos, nombres, personajes, aspectos distintivos, imágenes, eslóganes y la apariencia del embalaje, son propiedad de MGA.		La forma preferida de contacto con nuestro Servicio al cliente es por email www.mgae.com	
Impreso en China	 Amaya <small>RAINE™</small>	DE	Diese Anleitung für mögliche Rückfragen bitte aufbewahren.
© 2025 MGA Entertainment, Inc. RAINBOW HIGH™ ist in den USA und anderen Ländern ein Warenzeichen von MGA. Alle Logos, Namen, Charaktere, Ähnlichkeiten, Bilder, Claims und das Erscheinungsbild der Verpackung sind in Besitz von MGA.		Bei Fragen wenden Sie sich bitte über unsere Internetseite www.MGAe.com an unseren Kundendienst!	
Gedruckt in China	 Amaya <small>RAINE™</small>	NL	Bewaar deze handleiding goed, er staat belangrijke informatie in.
© 2025 MGA Entertainment, Inc. RAINBOW HIGH™ is een handelsmerk van MGA in de Verenigde Staten en andere landen. Alle logo's, namen, personages, kenmerken, afbeeldingen, slogans en het verpakkingsbeeldmateriaal zijn eigendom van MGA.		Als u contact wilt opnemen met onze klantenservice, adviseren wij u hiervoor het e-mailformulier te gebruiken dat u kunt vinden op www.mgae.com	
Gedruckt in China	 Amaya <small>RAINE™</small>	PL	Prosimy o zachowanie niniejszej instrukcji, ponieważ zawiera ważne informacje.
© 2025 MGA Entertainment, Inc. RAINBOW HIGH™ jest znakiem handlowym spółki MGA w Stanach Zjednoczonych i pozostałych krajach.Wszelkie loga, nazwy, krój czcionki, podobieństwo, hasła marketingowe, wygląd opakowań i wizerunków na opakowaniach są własnością MGA.		W przypadku potrzeby skontaktowania się z Serwisem Konsumenta prosimy o kontakt za pomocą formularza e-mailowego dostępnego na www.mgae.com	
Wydrukowano w Chinach	 Amaya <small>RAINE™</small>	PT	Por favor, guarde este manual, pois contém informações importantes.
© 2025 MGA Entertainment, Inc. RAINBOW HIGH™ é marca registada da MGA nos EUA e noutros países. Todos os logótipos, nomes, personagens, parecenças, imagens, slogans e aparência da embalagem são propriedade da MGA.		O método de contacto preferido do Serviço de Apoio ao Cliente é através do nosso formulário de contacto por e-mail em www.mgae.com	
Impresso na China	 Amaya <small>RAINE™</small>	IT	Conservare questo manuale perché contiene informazioni importanti. Giascun componente è contrassegnato dal simbolo del materiale. Raccolta differenziata. Verifica le disposizioni del tuo Comune.
© 2025 MGA Entertainment, Inc. RAINBOW HIGH™ è un marchio commerciale di MGA negli USA e in altri Paesi.Tutti i loghi, nomi, personaggi, rappresentazioni, immagini, slogan e design dell'imbballaggio sono di proprietà di MGA.		Per contattare il nostro servizio clienti, usare l'apposito modulo di contatto sul sito www.mgae.com	
Stampato in Cina	 Amaya <small>RAINE™</small>	RU	Совет по стилю:
Сначала попробуйте мелок на волосах куклы. После того, как получилось так, как хотели, попробуйте мелок на себе!			

 Amaya <small>RAINE™</small>	 RAINBOW <small>HIGH™</small>	SC - 漢中	此说明书包含重要信息，请仔细保存以供日后查阅。
© 2025 MGA Entertainment, Inc. RAINBOW HIGH™ is a trademark of MGA in the U.S. and other countries. All logos, names, characters, likenesses, images, slogans, and packaging appearance are the property of MGA.		中國印刷	建議通過www.mgae.com網站上的電子郵件聯繫系統客戶服務部
China Printed	 Amaya <small>RAINE™</small>	AR	الرجاء الاحتفاظ بهذا الدليل لأنه يحتوي على معلومات هامة.
© 2025 MGA Entertainment, Inc. RAINBOW HIGH™ is a trademark of MGA in the U.S. and other countries. All logos, names, characters, likenesses, images, slogans, and packaging appearance are the property of MGA.		الطريقة المفضلة للاتصال بخدمة العملاء هي من خلال نموذج الاتصال بالبريد الإلكتروني على www.mgae.com	© MGA Entertainment, Inc 2025 MGA في الولايات المتحدة الأمريكية و الدول الأخرى جميع السلع الأسماء و التشخيصات و الاشكال و الرموز وشكل عبوة التغليف مملوكون لشركة MGA. تمت الطباعة في الصين
Gedruckt in China	 Amaya <small>RAINE™</small>	RU	Сохраните данное руководство, поскольку оно содержит важную информацию.
© MGA Entertainment, Inc., 2025 .RAINBOW HIGH™ является торговой маркой компании MGA, зарегистрированной в США и других странах. Все логотипы, названия, символы, образы, изображения, слоганы и внешний вид упаковки являются собственностью компании MGA.		Напечатано в Китае	Предпочтительный способ связи для обслуживания клиентов — заполнение контактной формы для электронной почты на сайте www.mgae.com
Gedruckt in China	 Amaya <small>RAINE™</small>	GR	Παρακαλώ κρατήστε αυτό το εγχειρίδιο, καθώς περιέχει σημαντικές πληροφορίες.
© 2025 MGA Entertainment, Inc. To RAINBOW HIGH™ είναι ένα εμπορικό σήμα της MGA στις Ηνωμένες Πολιτείες Αμερικής και σε άλλες χώρες. Όλα τα λογότυπα, τα ονόματα, οι χαρακτήρες, οι απεικονίσεις, οι εικόνες, τα σλόγκαν κι η εμφάνιση συσκευασίας είναι ιδιοκτήτρια της MGA.		Εκτυπώνεται στην Κίνα	Η προτιμώμενη μέθοδος επικοινωνίας για την Εξυπηρέτηση Πελάτη είναι μέσω της φόρμας επικοινωνίας μέσω διεύθυνσης ηλεκτρονικού ταχυδρομείου στο www.mgae.com
Gedruckt in China	 Amaya <small>RAINE™</small>	TR	Lütfen bu kılavuzu önemli bilgiler içerdiğinden saklayın.
© 2025 MGA Entertainment, Inc. RAINBOW HIGH™, ABD ve diğer ülkelerde MGA'nın ticari markasıdır. Tüm logolar, adlar, karakterler, benzerlik, resimler, sloganlar ve ambalaj malzemelerinin görünümü MGA'nın malıdır.		Çinde bastırılmıştır	Müşteri Hizmetleri için tercih edilen iletişim yöntemi, www.mgae.com adresindeki e-posta iletişim formumuzdur.
Gedruckt in China	 Amaya <small>RAINE™</small>	CZ	Uchovejte si prosím tento návod, protože obsahuje důležité informace.
© 2025 MGA Entertainment, Inc. RAINBOW HIGH™ je ochranná známka společnosti MGA v USA a dalších zemích. Všechna loga, názvy, postavy, podobizny, obrázky, slogany a vzhled obalů, jsou majetkem společnosti MGA.		Vytisknuto v Číně	Preferovaný způsob kontaktu se zákaznickým servisem je prostřednictvím našeho e-mailového kontaktního formuláře na adrese www.mgae.com.

 Amaya <small>RAINE™</small>	 RAINBOW <small>HIGH™</small>	US/CA	- MGA Entertainment, Inc. 9220 Winnetka Ave, Chatsworth, CA 91311, U.S.A. Tel./Tél. : +1 (800) 222-4685 www.mgae.com/contact
CA	- IMPORTED BY / IMPORTÉ PAR MGA ENTERTAINMENT (CANADA) COMPANY SUITE 213, MARKHAM, ONTARIO, CANADA L3R 9Z6.	UK	- MGA Entertainment UK Ltd. 50 Presley Way, Crownhill, Milton Keynes, MK8 0ES, Bucks, UK. MGA Consumer Services P.O. Box 2040 Hockley, Essex, S55 4BF Tel: 0800 521 558 Email: ukconsumerservices@mgae.com
EU	- MGA Entertainment (Netherlands) B.V. Baronie 68-70, 2404 XG Alphen a/d Rijn, The Netherlands	MX	- IMPORTADO Y DISTRIBUIDO POR: MGA ENTERTAINMENT MEXICO S. DE R.L. DE C.V. BLVD. PALMAS HILLS LOTE 1-2 MZ II, NUMERO INTERIOR 21-02 HUIXQUILUCAN, HUIXQUILUCAN DE DEGOLLADO, MEXICO. C.P. 52763 MEXICO. RFC: EBO160713IN7
BE/LU	- klantenservice@mgae.com	NL	- Tel: +31-172-758-010 E-mail: klantenservice@mgae.com
FR	- Tél. : 0 805 98 54 69 Adresse électronique : aide@mgae.biz	ES	- Tel: 900 997 941 Dirección electrónica: apoyo@mgae.biz
PL	- MGA Entertainment Poland Sp z o.o., ul. Grottgerra 15A, 76-200 Ślupsk,Polisa Tel: +48 59 847 4417 Fax: +48 59 847 4446	PT	- apoyo@mgae.biz
IT	- Tel: 800 728 088 Email: supporto@mgae.biz	DE	- info@mgae.de
RU	- ROSMAN LLC - General Tulenev Str., 29/1, spaces 3, 2, 1, offices II, 1st floor, Moscow, 117465, Russian Federation. www.rosman.ru	AR	- www.mgae.com/contact

 Amaya <small>RAINE™</small>	 RAINBOW <small>HIGH™</small>	US/CA	- MGA Entertainment, Inc. 9220 Winnetka Ave, Chatsworth, CA 91311, U.S.A. Tel./Tél. : +1 (800) 222-4685 www.mgae.com/contact
CA	- IMPORTED BY / IMPORTÉ PAR MGA ENTERTAINMENT (CANADA) COMPANY SUITE 213, MARKHAM, ONTARIO, CANADA L3R 9Z6.	UK	- MGA Entertainment UK Ltd. 50 Presley Way, Crownhill, Milton Keynes, MK8 0ES, Bucks, UK. MGA Consumer Services P.O. Box 2040 Hockley, Essex, S55 4BF Tel: 0800 521 558 Email: ukconsumerservices@mgae.com
EU	- MGA Entertainment (Netherlands) B.V. Baronie 68-70, 2404 XG Alphen a/d Rijn, The Netherlands	MX	- IMPORTADO Y DISTRIBUIDO POR: MGA ENTERTAINMENT MEXICO S. DE R.L. DE C.V. BLVD. PALMAS HILLS LOTE 1-2 MZ II, NUMERO INTERIOR 21-02 HUIXQUILUCAN, HUIXQUILUCAN DE DEGOLLADO, MEXICO. C.P. 52763 MEXICO. RFC: EBO160713IN7
BE/LU	- klantenservice@mgae.com	NL	- Tel: +31-172-758-010 E-mail: klantenservice@mgae.com
FR	- Tél. : 0 805 98 54 69 Adresse électronique : aide@mgae.biz	ES	- Tel: 900 997 941 Dirección electrónica: apoyo@mgae.biz
PL	- MGA Entertainment Poland Sp z o.o., ul. Grottgerra 15A, 76-200 Ślupsk,Polisa Tel: +48 59 847 4417 Fax: +48 59 847 4446	PT	- apoyo@mgae.biz
IT	- Tel: 800 728 088 Email: supporto@mgae.biz	DE	- info@mgae.de
RU	- ROSMAN LLC - General Tulenev Str., 29/1, spaces 3, 2, 1, offices II, 1st floor, Moscow, 117465, Russian Federation. www.rosman.ru	AR	- www.mgae.com/contact

 Amaya <small>RAINE™</small>	 RAINBOW <small>HIGH™</small>	US/CA	- MGA Entertainment, Inc. 9220 Winnetka Ave, Chatsworth, CA 91311, U.S.A. Tel./Tél. : +1 (800) 222-4685 www.mgae.com/contact
CA	- IMPORTED BY / IMPORTÉ PAR MGA ENTERTAINMENT (CANADA) COMPANY SUITE 213, MARKHAM, ONTARIO, CANADA L3R 9Z6.	UK	- MGA Entertainment UK Ltd. 50 Presley Way, Crownhill, Milton Keynes, MK8 0ES, Bucks, UK. MGA Consumer Services P.O. Box 2040 Hockley, Essex, S55 4BF Tel: 0800 521 558 Email: ukconsumerservices@mgae.com
EU	- MGA Entertainment (Netherlands) B.V. Baronie 68-70, 2404 XG Alphen a/d Rijn, The Netherlands	MX	- IMPORTADO Y DISTRIBUIDO POR: MGA ENTERTAINMENT MEXICO S. DE R.L. DE C.V. BLVD. PALMAS HILLS LOTE 1-2 MZ II, NUMERO INTERIOR 21-02 HUIXQUILUCAN, HUIXQUILUCAN DE DEGOLLADO, MEXICO. C.P. 52763 MEXICO. RFC: EBO160713IN7
BE/LU	- klantenservice@mgae.com	NL	- Tel: +31-172-758-010 E-mail: klantenservice@mgae.com
FR	- Tél. : 0 805 98 54 69 Adresse électronique : aide@mgae.biz	ES	- Tel: 900 997 941 Dirección electrónica: apoyo@mgae.biz
PL	- MGA Entertainment Poland Sp z o.o., ul. Grottgerra 15A, 76-200 Ślupsk,Polisa Tel: +48 59 847 4417 Fax: +48 59 847 4446	PT	- apoyo@mgae.biz
IT	- Tel: 800 728 088 Email: supporto@mgae.biz	DE	- info@mgae.de
RU	- ROSMAN		