

EN CONTENTS

- A. 1 Rainbow
- B. 1 Slide
- C. 1 Pool
- D. 1 Ladder
- E. 1 Doll
- F. 1 Fruit stand
- G. 1 Pair of goggles
- H. 1 Sunblock
- I. 2 Popsicles
- J. 1 Unicorn floatie
- K. 2 Drinks
- L. 1 Fan
- M. 1 Blender
- N. 1 Visor
- O. 1 Swimsuit
- P. 1 Pair of shoes

EN WARNING

- ADULT SUPERVISION IS REQUIRED when children are playing in or around water.
- Avoid placing the playset on an uneven surface or anywhere which might offer the possibility of tipping.
- Always check the condition of the product before giving to children. Do not use if the product is worn or damaged. Dispose the product immediately if broken.
- Do not allow children to play with water near any electrical source or apparatus.

IMPORTANT INFORMATION

- Wipe dry any spilled water from the playset.
- Before storing, pour out the water from the pool and allow it to air dry thoroughly.
- Only use a dry cloth to clean the product. Never use a corrosive or abrasive substance to clean the product.
- Only use clean, room temperature water with the pool.
- For correct assembly, follow these instructions. Please retain packaging and instruction manual for future reference.

EN ASSEMBLY

- 1 Align the tops of the slide (B.) and the ladder (D.) and connect them together.

ES ARMADO

- 1 Alinea la sección superior del tobogán (B.) con la escalera (D.) y conecta uniendo ambas partes.

FR CONTENU

- A. 1 arc-en-ciel
- B. 1 toboggan
- C. 1 piscine
- D. 1 échelle
- E. 1 poupée
- F. 1 étal de fruits
- G. 1 paire de lunettes de natation
- H. 1 crème solaire
- I. 2 glaces à l'eau
- J. 1 flotteur licorne
- K. 2 boissons
- L. 1 ventilateur
- M. 1 mélangeur
- N. 1 visière
- O. 1 maillot de bain
- P. 1 paire de chaussures

FR ATTENTION

- UN ADULTE DOIT EFFECTUER LA SURVEILLANCE lorsque les enfants jouent avec de l'eau ou près de l'eau.
- Évitez de placer l'ensemble de jeu sur une surface irrégulière ou dans un endroit où il pourrait basculer.
- Vérifiez toujours l'état du produit avant de le donner aux enfants. Ne l'utilisez pas s'il est usé ou endommagé. Jetez le produit immédiatement s'il est cassé.
- Ne laissez pas les enfants jouer avec de l'eau à proximité d'une source ou d'un appareil électrique.

INFORMATIONS IMPORTANTES

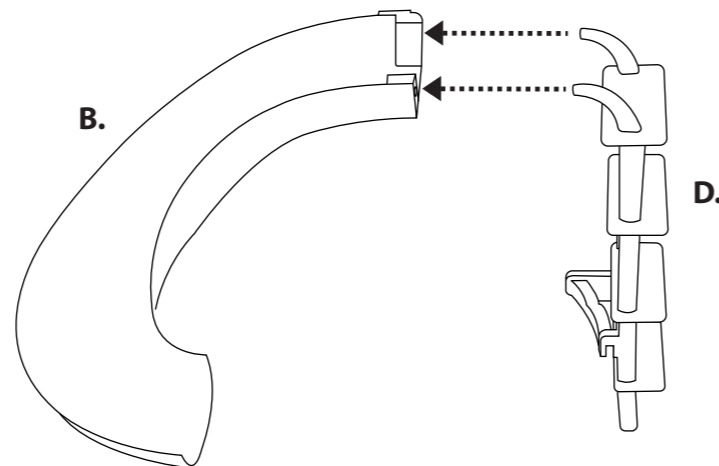
- Essuyez toute eau renversée sur l'ensemble de jeu.
- Avant de le ranger, videz l'eau de la piscine et laissez-la sécher complètement à l'air libre.
- Utilisez uniquement un chiffon sec pour nettoyer le produit. N'utilisez jamais de substance corrosive ou abrasive pour nettoyer le produit.
- N'utilisez que de l'eau propre à température ambiante dans la piscine.
- Pour un assemblage correct, suivez ces instructions. Conservez l'emballage et le manuel d'instructions pour toute référence ultérieure.

FR ASSEMBLAGE

- 1 Alignez les parties supérieures du toboggan (B.) et de l'échelle (D.) et reliez-les.

DE ZUSAMMENBAU

- 1 Die Oberseiten der Rutsche (B.) und Leiter (D.) miteinander ausrichten und verbinden.

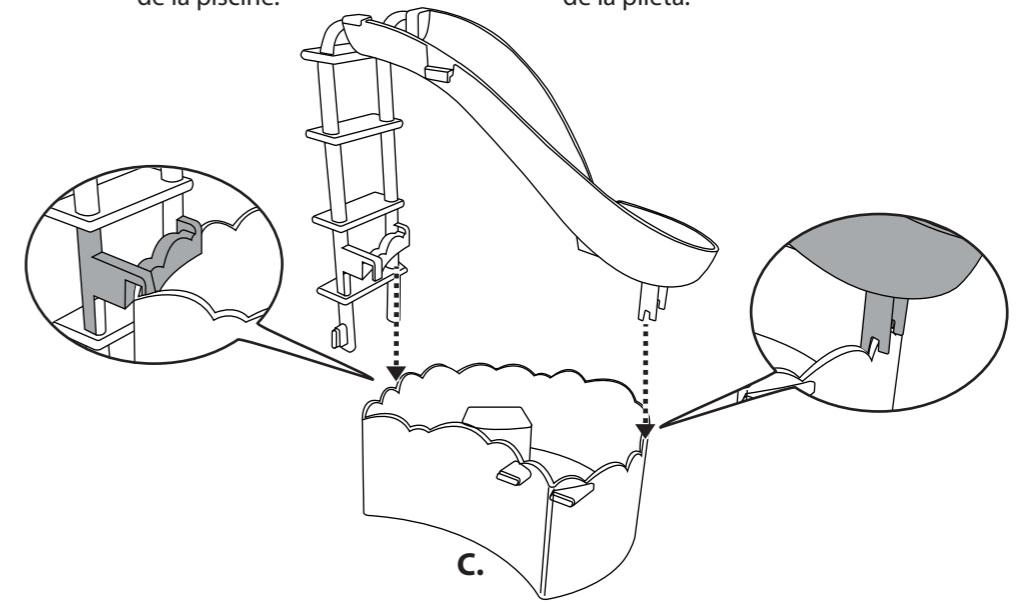


- 2 Hook the slide to the pool (C.) by aligning it to the pool edges.

- 2 Accrochez le toboggan à la piscine (C.) en l'alignant sur les bords de la piscine.

- 2 Engancha el tobogán a la pileta (C.) alineándolo respecto de los bordes de la pileta.

- 2 Die Rutsche und Leiter am Rand des Pools (C.) einhaken.

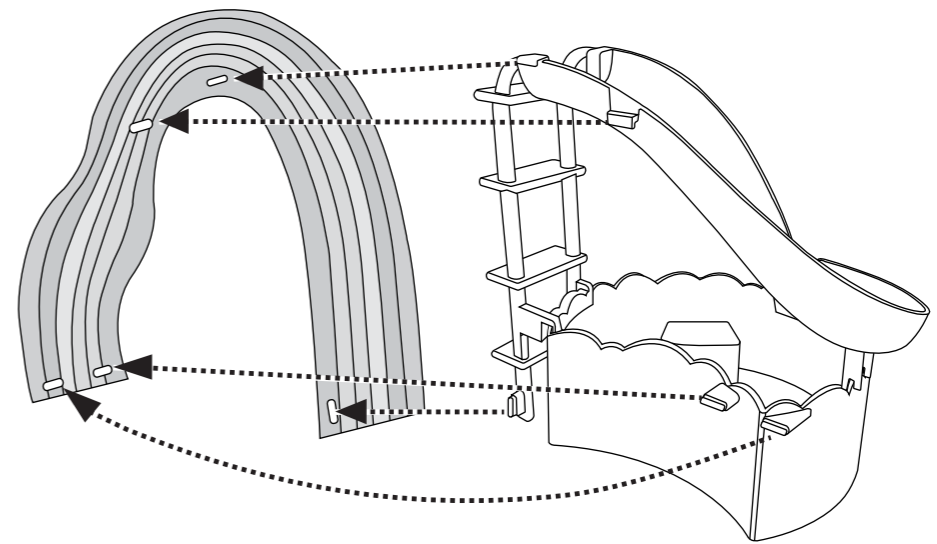


- 3 Attach the rainbow background to the playset. Insert each peg into the openings on the rainbow.

- 3 Fixez l'arrière-plan arc-en-ciel à l'ensemble de jeu. Insérez chaque cheville dans les ouvertures de l'arc-en-ciel.

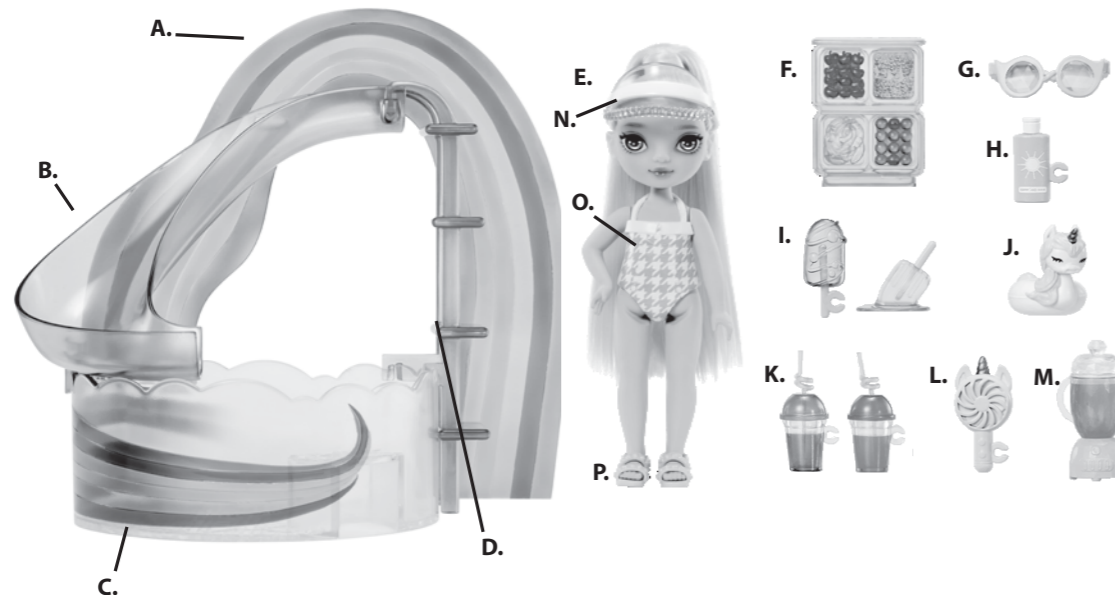
- 3 Une el entorno arco iris al patio de juegos. Inserta cada clavija en los orificios del arco iris.

- 3 Den Regenbogen am Spielset befestigen, indem die Stifte in die Öffnungen im Regenbogen gesteckt werden.



4





NL INHOUD

- A. 1 regenboog
- B. 1 glijbaan
- C. 1 zwembad
- D. 1 trapje
- E. 1 pop
- F. 1 fruitkraam
- G. 1 zwembril
- H. 1 sunblock
- I. 2 waterijsjes
- J. 1 eenhoorn-zwembad
- K. 2 drankjes
- L. 1 ventilator
- M. 1 blender
- N. 1 zonneklep
- O. 1 badpak
- P. 1 paar schoenen

PL ZAWARTOŚĆ

- A. 1 Tęcza
- B. 1 Zjeżdżalnia
- C. 1 Basen
- E. 1 Lalka
- F. 1 Pojemnik na owoce
- G. 1 Okulary pływackie
- H. 1 Krem do opalania
- I. 2 Lody na patyku
- J. 1 Pływający jednorożec - uchwyty pod napój
- K. 2 Napoje
- L. 1 Wiatrak
- M. 1 Blender
- N. 1 Daszek na głowę
- O. 1 Strój kąpielowy
- P. 1 Para butów

PT CONTEÚDO

- A. 1 Arco-íris
- B. 1 Escorregador
- C. 1 Piscina
- D. 1 Escada
- E. 1 Boneca
- F. 1 Banca de frutas
- G. 1 Par de óculos
- H. 1 Protetor solar
- I. 2 Picolés
- J. 1 Boia de unicórnio
- K. 2 Bebidas
- L. 1 Ventilador
- M. 1 Liquidificador
- N. 1 Visor
- O. 1 feto de banho
- P. 1 par de sapatos

IT CONTENUTO

- A. 1 Arcobaleno
- B. 1 Scivolo
- C. 1 Piscina
- D. 1 Scala
- E. 1 Bambola
- F. 1 Espositore per frutta
- G. 1 Paio di occhiali
- H. 1 Crema solare
- I. 2 Ghiaccioli
- J. 1 Salvagente unicornio
- K. 2 Bibite
- L. 1 Ventilatore
- M. 1 Frullatore
- N. 1 Visiera
- O. 1 costume da bagno
- P. 1 paio di scarpe

NL LET OP

- TOEZICHT VAN EEN VOLWASSEN IS VEREIST als kinderen in of in de buurt van water spelen.
- Plaats de speelset niet op een schuin oppervlak of ergens anders waar deze zou kunnen omkiepen.
- Controleer het product altijd voordat je kinderen ermee laat spelen. Gebruik het product niet als het gescheurd of beschadigd is. Gooi het product onmiddellijk weg als het kapot is.
- Laat kinderen niet met water spelen in de buurt van een elektrische bron of elektrisch apparaat.

BELANGRIJKE INFORMATIE

- Veeg op de speelset gemorst water af.
- Giet al het water uit het zwembad en laat het goed aan de lucht drogen voordat je het opbergt.
- Gebruik alleen een droge doek om het product schoon te maken. Gebruik nooit schuumdelen of agressieve schoonmaakmiddelen om het product schoon te maken.
- Gebruik uitsluitend schoon water op kamertemperatuur voor het zwembad.
- Volg deze instructies voor een juiste opbouw. Bewaar de verpakking en de handleiding, zodat je deze in toekomst kunt raadplegen.

NL OPBOUW

- 1 Plaats de bovenkanten van de glijbaan (B) en van het trapje (D) tegenover elkaar en verbind ze.

PT MONTAGEM

- 1 Alinhe os topos do escorregador (B.) e da escada (D.) e junte-os.

PL OSTRZEŻENIE

- Podczas zabawy wodą wymagany jest stały nadzór nad bawiącymi się dziećmi PRZEZ OSOBĘ DOROSŁĄ.
- Nie ustawiaj zabawki na nierównych powierzchniach, ani w miejscach, które groziłyby przewróceniem zabawki.
- Przed udostępnieniem zabawki dzieciom sprawdź jej stan techniczny. Nie zezwalaj na używanie produktu, jeżeli został uszkodzony lub nosi ślady nadmiernego zużycia. W przypadku stwierdzenia uszkodzeń produktu należy go bezzwłocznie zutylizować.
- Nie zezwalaj dzieciom na zabawę z udziałem wody w pobliżu źródeł energii elektrycznej lub urządzeń elektrycznych.

WAŻNE INFORMACJE

- W przypadku rozlania wody, wytrzyj zestaw do sucha ścierką.
- Każdorazowo przed schowaniem opróżnij wodę z basenu i pozostaw do całkowitego wyschnięcia.
- Do czyszczenia produktu używaj wyłącznie suchej ściereki. Do czyszczenia produktu nigdy nie używaj substancji ściernych ani zżących.
- Do napełnienia basenu użyj czystej wody o temperaturze pokojowej.
- W celu przeprowadzenia prawidłowego montażu stosuj się do zapisów w niniejszej instrukcji. Zachowaj opakowanie i instrukcję do późniejszego wykorzystania.

PL MONTAŻ

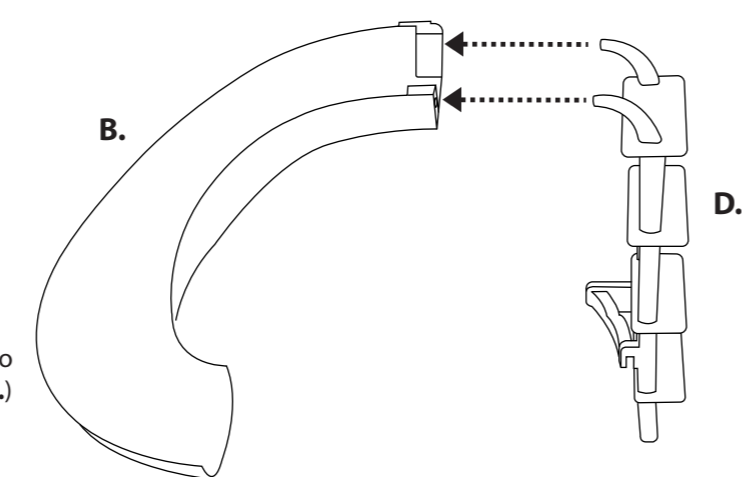
- 1 Ustaw górną krawędź zjeżdżalni (B.) w jednej linii z drabinką (D.) i połącz oba elementy.

PT ALERTA

- É NECESSÁRIA A SUPERVISÃO DE UM ADULTO quando as crianças estiverem brincando na água ou perto dela.
- Evite colocar o playset em uma superfície irregular ou em qualquer lugar que possa oferecer a possibilidade de tombamento.
- Sempre verifique as condições do produto antes de dá-lo a crianças. Não use o produto se ele estiver desgastado ou danificado. Descarte o produto imediatamente se estiver quebrado.
- Não permita que crianças brinquem com água perto de qualquer fonte ou aparelho elétrico.

INFORMAÇÕES IMPORTANTES

- Limpe qualquer derramamento de água do conjunto de brinquedos.
- Antes de armazenar, retire a água da piscina e deixe-a secar completamente ao ar livre.
- Use apenas um pano seco para limpar o produto. Nunca use substâncias corrosivas ou abrasivas para limpar o produto.
- Use somente água limpa e a temperatura ambiente na piscina.
- Para a montagem correta, siga estas instruções. Guarde a embalagem e o manual de instruções para referência futura.

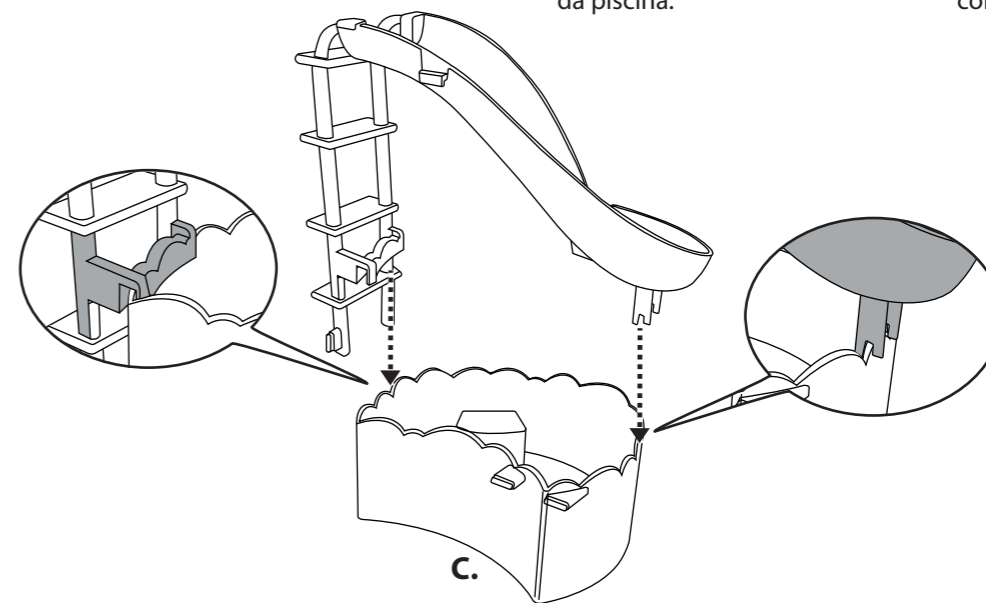


- 2 Bevestig de glijbaan aan de rand van het zwembad (C).

- 2 Zamocuj zjeżdżalnię na krawędzi basenu (C.).

- 2 Prenda o escorregador à piscina (C.) alinhando-o às bordas da piscina.

- 2 Agganciare lo scivolo alla piscina (C.) facendolo combaciare con i bordi della piscina.

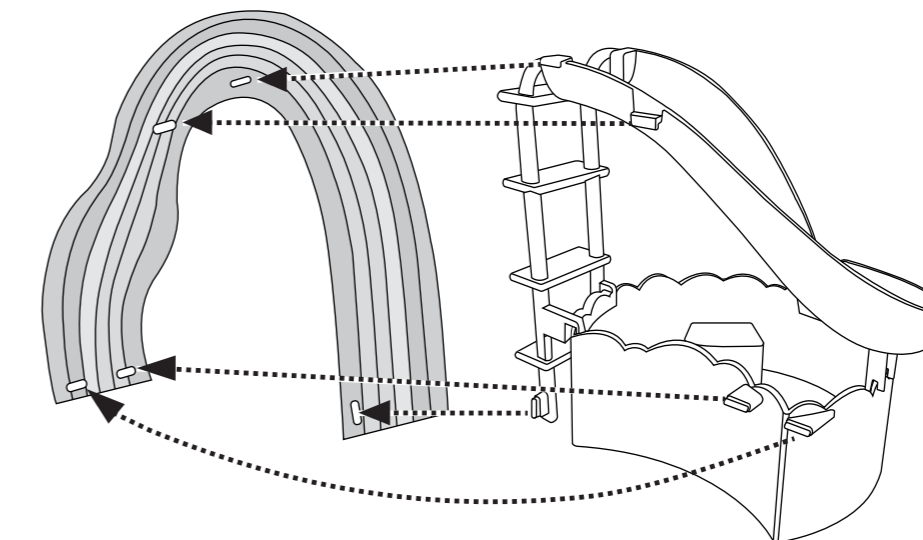


- 3 Maak de regenboogachtergrond vast aan de speelset. Steek de pinnen in de openingen van de regenboog.

- 3 Zamocuj tęczę tak, aby stanowiła tło zjeżdżalni. Wsuń zaczepy znajdujące się na zjeżdżalni w otwory w tęczy.

- 3 Fixe o fundo do arco-íris no jogo. Insira cada pino nas aberturas do arco-íris.

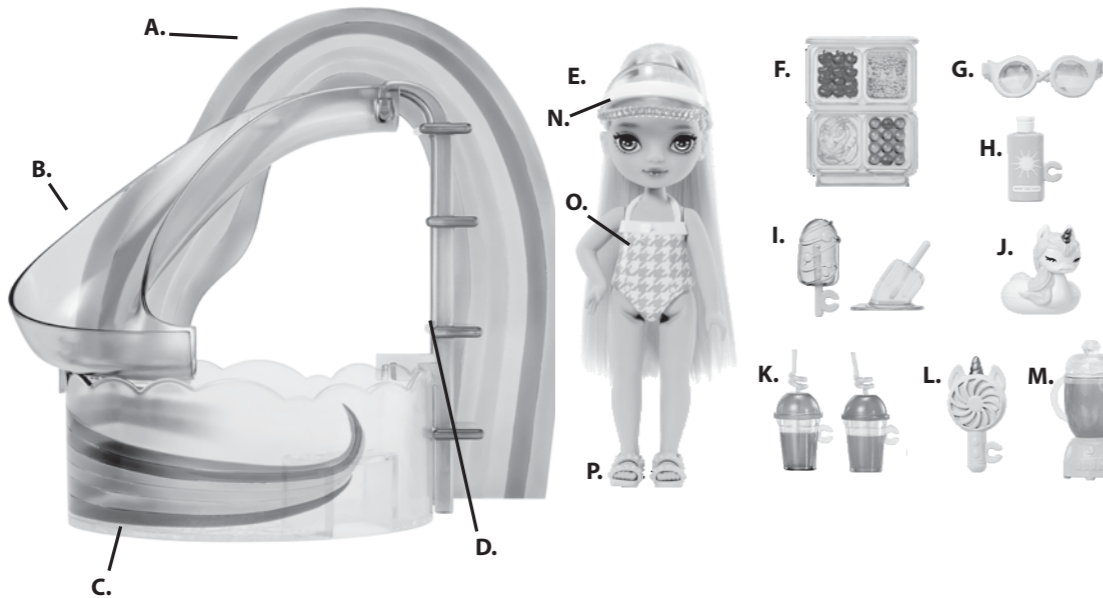
- 3 Fissare lo sfondo arcobaleno allo scenario di gioco. Inserire tutti i perni nelle fessure poste sull'arcobaleno.



4



<p>Ηλικία 6+</p> <p>ΠΡΟΕΙΔΟΠΟΙΗΣΗ: ΚΙΝΔΥΝΟΣ ΑΣΦΥΞΙΑΣ-Μικρά εξαρτήματα. Δεν ενδείκνυται για παιδιά κάτω των 3 ετών.</p>	<p>VEK 6+</p> <p>VAROVÁNÍ! NEBEZPČÍ ZALKNUTÍ - Malé části. Nevhodné pro děti do 3 let.</p>	<p>أكبر من 6 أعوام</p> <p>تحذير: خطر الاختناق - أجزاء صغيرة. غير مناسب للأطفال أقل من 3 سنوات.</p>	<p>Yaş 6+</p> <p>UYARI: BOĞULMA TEHLİKESİ-Küçük parçalar. 3 yaşın altındaki çocuklar için uygun değildir.</p>
GR- ΑΠΑΙΤΕΙΤΑΙ ΕΠΙΒΛΕΨΗ ΑΠΟ ΕΝΗΛΙΚΑ CZ- VYZADUJE SE DOHLED DOSPĚLÉ OSOBY AR- إشراف الكبار ضروري TR- YETİŞKİN GÖZETİMİ GEREKLİ			



GR Περιεχόμενα

- A. 1 Ουράνιο τόξο
- B. 1 Τσουλήθρα
- C. 1 Πισίνα
- D. 1 Σκάλα
- E. 1 Κουκλά
- F. 1 στήριγμα φρούτων
- G. 1 ζευγάρι από γυαλιά
- H. 1 Άντλησιικό
- I. 2 Γλειφιτζούρια
- J. 1 μπρατσάκι μονόκερος
- K. 2 Ποτά
- L. 1 Ανεμιστήρας
- M. 1 Μπλέντερ
- N. 1 Γείσο
- O. 1 γρανίτα
- P. 1 ζευγάρι παπούτσια

CZ OBSAH

- A. 1 duha
- B. 1 skluzavka
- C. 1 bazén
- D. 1 žebřík
- E. 1 panenka
- F. 1 stojan na ovoce
- G. 1 pár brýlí
- H. 1 opalovací krém
- I. 2 nanuky
- J. 1 jednozářec
- K. 2 nápoje
- L. 1 větrák
- M. 1 mixér
- N. 1 stínítko
- O. 1 Plavky
- P. 1 Pár bot

AR المحتويات

- A. 1 قوس قزح
- B. 1 زلجقة
- C. 1 مسبح
- D. 1 سلم
- E. 1 دمية
- F. 1 حامل فواكه
- G. 1 نظارة
- H. 1 وافي الشمس
- I. 2 مصاصات مثلجة
- J. 1 عمامة على شكل وحيد القرن
- K. 2 مشروبات
- L. 1 مروحة
- M. 1 خلاط
- N. 1 حاجب الشمس
- O. عدد 1 ملابس سباحة
- P. عدد 1 زوج أحذية

TR İÇİNDEKİLER

- A. 1 Gökkuşığı
- B. 1 Kaydırak
- C. 1 Havuz
- D. 1 Merdiven
- E. 1 Bebek
- F. 1 Meyve standı
- G. 1 Çift gözlük
- H. 1 Güneş Kremi
- I. 2 Lolipop
- J. 1 Tek boynuzlu at şamandırası
- K. 2 İçecek
- L. 1 Yelpaze
- M. 1 Blender
- N. 1 Vizör
- O.1 Mayo
- P.1 Çift Ayakkabı

GR ⚠️ ΠΡΟΕΙΔΟΠΟΙΗΣΗ

- ΑΠΑΙΤΕΙΤΑΙ ΕΠΙΒΛΕΨΗ ΑΠΟ ΕΝΗΛΙΚΑ, όταν τα παιδιά παίζουν μέσα ή γύρω από το νερό.
- Να αποφεύγετε να τοποθετήτε το σύνολο παιχνιδιού πάνω σε μια ανισόπεδη επιφάνεια ή οποιοδήποτε ενδέχεται να υπάρχει περίπτωση να αναποδογυρίσει.
- Πάντα να ελέγχετε την κατάσταση του προϊόντος πριν το δώσετε σε παιδιά. Να μην χρησιμοποιείται το προϊόν αν έχει υποστεί φθορές ή ζημιές. Να απορρίπτεται το προϊόν αμέσως αν έχει σπάσει.
- Να μην επιτρέπετε στα παιδιά να παίζουν με το νερό κοντά σε οποιαδήποτε τυχόν ηλεκτρική πηγή ή συσκευή.

ΣΗΜΑΝΤΙΚΕΣ ΠΛΗΡΟΦΟΡΙΕΣ

- Στεγνώστε σχολιαζοντας οποιοδήποτε τυχόν χυμένο νερό από το σύνολο παιχνιδιού.
- Πριν από την αποθήκευση, χύστε έξω όλο το νερό από την πισίνα κι αφήστε την να στεγνώσει μέσω αέρος καλά.
- Να χρησιμοποιείτε ένα στεγνό πανί μόνο για να καθαρίζετε το προϊόν. Ποτέ να μην χρησιμοποιείτε μια διαβρωτική ή λευκαντική ουσία για να καθαρίσετε το προϊόν.
- Να χρησιμοποιείτε μόνο καθαρό νερό σε θερμοκρασία δωματίου στην πισίνα.
- Για σωστή συναρμολόγηση, ακολουθήστε αυτές τις οδηγίες. Κρατήστε την συσκευασία και το εγχειρίδιο οδηγιών για μελλοντική αναφορά.

GR ΣΥΝΑΡΜΟΛΟΓΗΣΗ

- 1 Ευθυγραμμίστε τις κορυφές της τσουλήθρας (B.) και της σκάλας (D.) και συνδέστε τις όλες μαζί.

AR التجميع

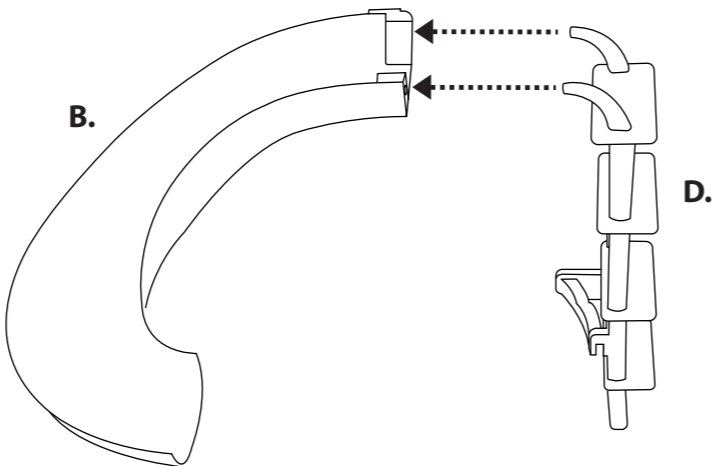
- 1 قم بمحاذاة الجزء العلوي من الزلجقة (B) والسلم (D) وقم بتوصيلهما معًا.

CZ MONTÁŽ

- 1 Srovnejte horní část skluzavky (B.) a žebříku (D.) a spojte je dohromady.

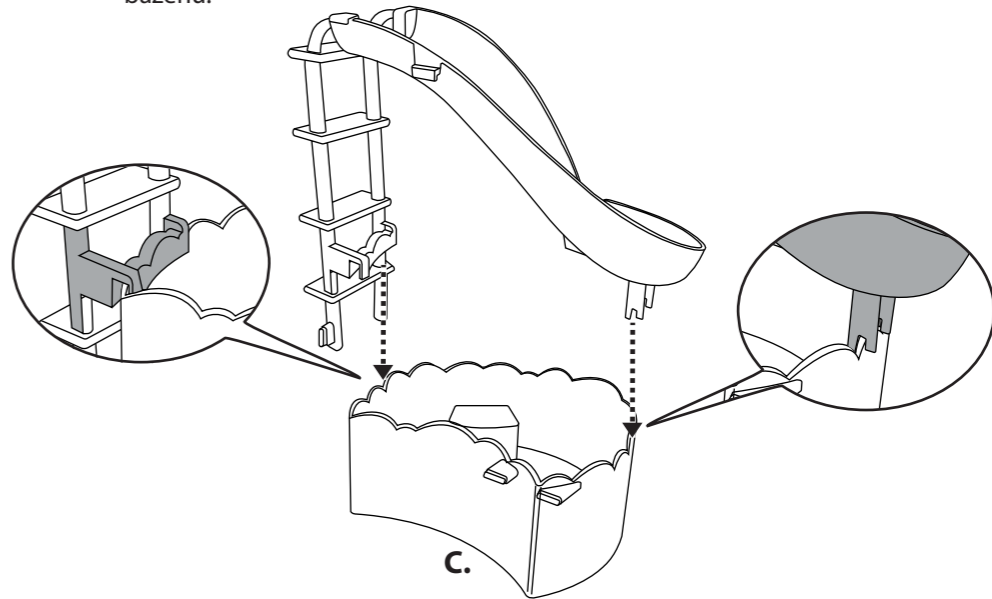
TR MONTAJ

- 1 Kızağın (B.) ve merdivenin (D.) üst kısımlarını hizalayın ve bunları birbirine bağlayın.



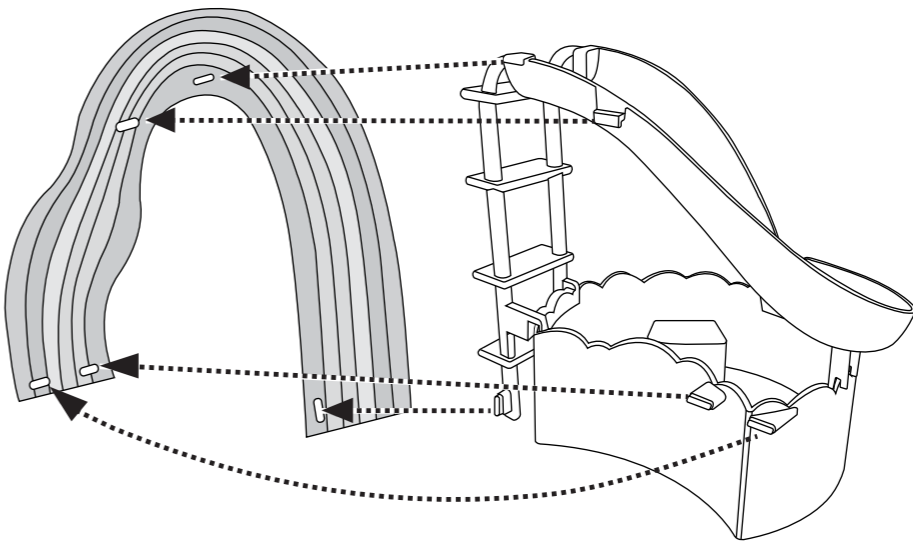
- 2 Γαντζώστε την τσουλήθρα στην πισίνα (C) ευθυγραμμίζοντας την στις άκρες της πισίνας.

- 2 Připevněte skluzavku k bazénu (C.) tak, že ji zarovnáte s okraji bazénu.



- 3 Προσδέστε τον φόντο του ουράνιου τόξου στο σύνολο παιχνιδιού. Εισχωρήστε κάθε πείρο στα ανοίγματα πάνω στο ουράνιο τόξο.

- 3 Připevněte duhové pozadí k hrací soupravě. Vložte jednotlivé kolíčky do otvorů na duze.



- 4

- 4



- 2

ثبت الزلجقة بالمسبح (C) عن طريق محاذاتها مع حواف المسبح.

- 2

Kaydırağı havuz kenarlarına hizalayarak havuza (C.) bağlayın.

- 3

ثبت خلفية قوس قزح في مجموعة اللعب. أدخل كل وتد في الفتحات الموجودة على قوس قزح.

- 3

Gökkuşağı arka planını oyun setine takın. Her bir mandalı gökkuşağı üzerindeki açıklıklara yerleştirin.



与 Blush 共享泳池快乐一日
День плавания Blush

OT 6 ЛЕТ
ПРЕДУПРЕЖДЕНИЕ!
ОПАСНОСТЬ УДУШЬЯ! Игрушка содержит мелкие детали. Не предназначено для детей до 3 лет.

警告：
窒息危险 - 内含小零件，不适于3岁以下儿童玩耍。

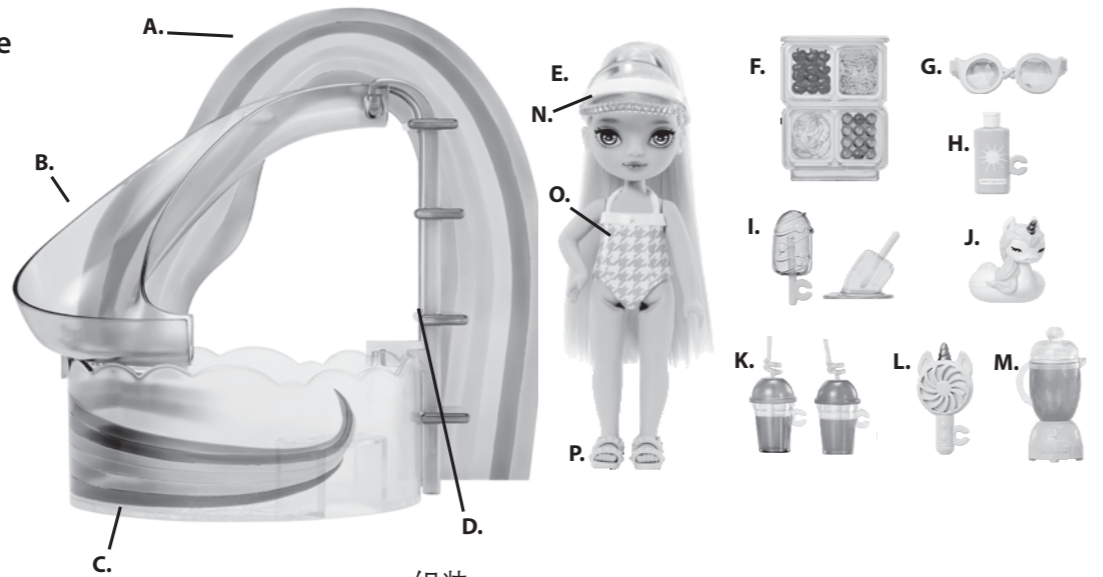
SC- 必须有成年人在旁监督 RU- ТОЛЬКО В ПРИСУТСТВИИ ВЗРОСЛЫХ

SC 内容物

- A. 1 个彩虹
B. 1 个滑梯
C. 1 个泳池
D. 1 个梯子
E. 1 个娃娃
F. 1 个水果架
G. 1 副泳镜
H. 1 瓶防晒霜
I. 2 根冰棒
J. 1 个独角兽泳圈
K. 2 杯饮料
L. 1 个风扇
M. 1 果汁机
N. 1 遮阳帽
O. 1 条泳衣
P. 1 双鞋

RU В комплекте

- A. 1 радуга
B. 1 горка
C. 1 бассейн
D. 1 лестница
E. 1 кукла
F. 1 фруктовый набор
G. 1 маска
H. 1 крем от загара
I. 2 мороженых
J. 1 плавающий единорожок
K. 2 напиток
L. 1 вентилятор
M. 1 блендер
N. 1 тень от солнца
O. 1 купальник
P. 1 пара шлепанцев



SC 警告

- 儿童在水中或水边玩耍时，需有成年人在场监督。
避免将玩具套装放在平坦的物体表面或任何可能造成倾倒的地方。
在给儿童使用之前，请务必检查产品的状况。如果产品已磨损或损坏，请勿使用。如果产品破损，请立即丢弃处置。
请勿让儿童在任何电源或设备旁边玩水。

RU 警告

- Игра детей в воде или с ней РАЗРЕШЕНА ТОЛЬКО В ПРИСУТСТВИИ ВЗРОСЛЫХ.
Старайтесь не ставить игровой набор на неровную поверхность или место его возможного опрокидывания.
Перед игрой детьми всегда проверяйте состояние изделия. Не используйте изделие при его износе или повреждении. Немедленно утилизируйте изделие при его выходе из строя.
Детям запрещено играть с водой с расположенными вблизи электрическими источниками или приборами.

ВАЖНАЯ ИНФОРМАЦИЯ

- При попадании какой-либо воды на игровой набор полностью вытирайте ее.
Перед хранением удалите воду из бассейна и полностью высушите его на воздухе.
Для очистки изделия используйте только сухую ткань. Запрещено использовать едкие или абразивные вещества для чистки изделия.
Для бассейна используйте только чистую воду комнатной температуры.
Выполняйте эти инструкции для правильной сборки. Сохраните упаковку и руководство для использования в будущем.

重要信息

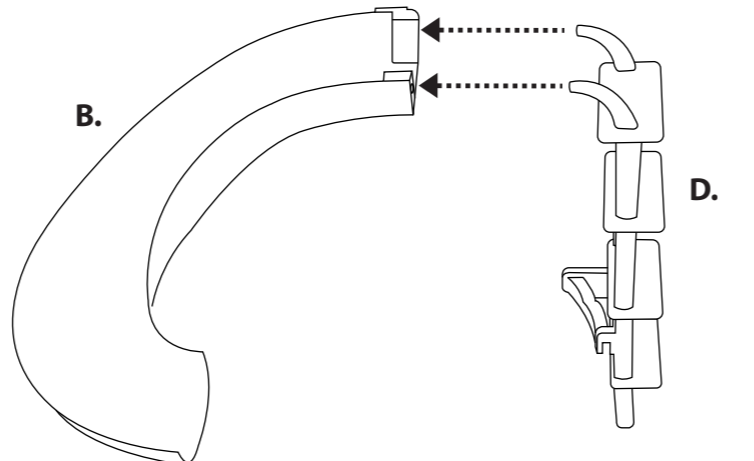
- 擦干玩具套装中溢出的水。
储存前，请倒出泳池中的水，并让它完全风干。
仅可使用干燥的抹布清洁玩具。切勿使用具有腐蚀性的物质或粗糙的物体清洁玩具。
仅可使用干净的室温水。
请遵循说明书中的指令以便正确组装玩具。请保留包装和使用说明书以备将来参考。

SC 组装

1 将滑梯 (B.) 和梯子 (D.) 的顶部对齐并将它们连接在一起。

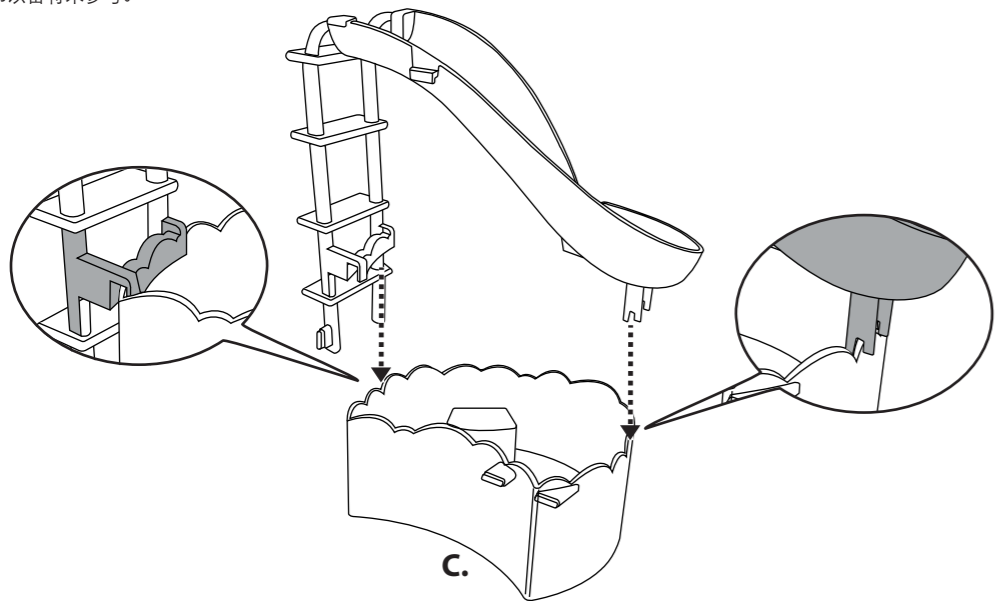
RU СБОРКА

1 Совместите верхние части горки (B.) и лестницы (D.) и соедините их вместе.

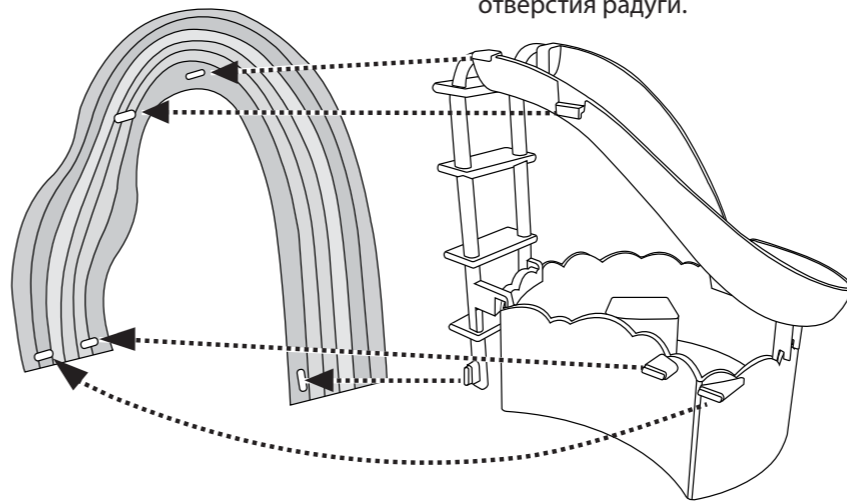


2 将滑梯与泳池边缘对其并钩在泳池 (C.) 上。

2 Прикрепите горку к бассейну (C.), ровно совместив ее с краями бассейна.



3 将彩虹背景连接到玩具套装上。将每个钉子插入彩虹上的开口中。



3 Прикрепите задний фон радуги к игровому набору. Вставьте каждый выступ в отверстия радуги.

4



EN Please keep this manual as it contains important information.

© 2025 MGA Entertainment, Inc. RAINBOW HIGH LITTLES™ is a trademark of MGA in the U.S. and other countries. All logos, names, characters, likenesses, images, slogans, and packaging appearance are the property of MGA.
The preferred method of contact for Customer Service is through our e-mail contact form at www.mgae.com

FR Gardez ce manuel, car il renferme des renseignements importants.

ES Conservar este manual ya que contiene información importante.

DE Diese Anleitung für mögliche Rückfragen bitte aufbewahren.

NL Bewaar deze handleiding goed, er staat belangrijke informatie in.

PT Por favor, guarde este manual, pois contém informações importantes.

IT Conservare questo manuale perché contiene informazioni importanti. Ciascun componente è contrassegnato dal simbolo del materiale.

SC- 简中 此说明书包含重要信息，请仔细保存以供日后查阅。

RU 建议通过 www.mgae.com 网站上的电子邮件联系客户服务部。

AR الرجاء الاحتفاظ بهذا الدليل لأنه يحتوي على معلومات هامة.

© 2025 MGA Entertainment, Inc. RAINBOW HIGH LITTLES™ is a trademark of MGA in the U.S. and other countries. All logos, names, characters, likenesses, images, slogans, and packaging appearance are the property of MGA.
The preferred method of contact for Customer Service is through our e-mail contact form at www.mgae.com

FR Gardez ce manuel, car il renferme des renseignements importants.

ES Conservar este manual ya que contiene información importante.

DE Diese Anleitung für mögliche Rückfragen bitte aufbewahren.

NL Bewaar deze handleiding goed, er staat belangrijke informatie in.

PT Por favor, guarde este manual, pois contém informações importantes.

IT Conservare questo manuale perché contiene informazioni importanti. Ciascun componente è contrassegnato dal simbolo del materiale.

SC- 简中 此说明书包含重要信息，请仔细保存以供日后查阅。

RU 建议通过 www.mgae.com 网站上的电子邮件联系客户服务部。

AR الرجاء الاحتفاظ بهذا الدليل لأنه يحتوي على معلومات هامة.

© 2025 MGA Entertainment, Inc. RAINBOW HIGH LITTLES™ is a trademark of MGA in the U.S. and other countries. All logos, names, characters, likenesses, images, slogans, and packaging appearance are the property of MGA.
The preferred method of contact for Customer Service is through our e-mail contact form at www.mgae.com

FR Gardez ce manuel, car il renferme des renseignements importants.

ES Conservar este manual ya que contiene información importante.

DE Diese Anleitung für mögliche Rückfragen bitte aufbewahren.

NL Bewaar deze handleiding goed, er staat belangrijke informatie in.

PT Por favor, guarde este manual, pois contém informações importantes.

IT Conservare questo manuale perché contiene informazioni importanti. Ciascun componente è contrassegnato dal simbolo del materiale.

SC- 简中 此说明书包含重要信息，请仔细保存以供日后查阅。

RU 建议通过 www.mgae.com 网站上的电子邮件联系客户服务部。

AR الرجاء الاحتفاظ بهذا الدليل لأنه يحتوي على معلومات هامة.

© 2025 MGA Entertainment, Inc. RAINBOW HIGH LITTLES™ is a trademark of MGA in the U.S. and other countries. All logos, names, characters, likenesses, images, slogans, and packaging appearance are the property of MGA.
The preferred method of contact for Customer Service is through our e-mail contact form at www.mgae.com

FR Gardez ce manuel, car il renferme des renseignements importants.

ES Conservar este manual ya que contiene información importante.

DE Diese Anleitung für mögliche Rückfragen bitte aufbewahren.

NL Bewaar deze handleiding goed, er staat belangrijke informatie in.

PT Por favor, guarde este manual, pois contém informações importantes.

RU Сохраните данное руководство, поскольку оно содержит важную информацию.

© MGA Entertainment, Inc., 2025. RAINBOW HIGH LITTLES™ является торговой маркой компании MGA, зарегистрированной в США и других странах. Все логотипы, названия, символы, образы, изображения, слоганы и внешний вид упаковки являются собственностью компании MGA.
Напечатано в Китае
Предпочтительный способ связи для обслуживания клиентов — заполнение контактной формы для электронной почты на сайте www.mgae.com

FR Illustrations données exclusivement à titre informatif. Les styles peuvent varier en fonction du contenu réel. Merci d'enlever l'emballage, y compris les étiquettes, liens et les coutures, avant de donner ce produit à un enfant.

ES Las ilustraciones solo se muestran a modo de referencia. Los estilos pueden variar respecto al contenido real. Por favor, retire todo el material de embalaje, incluyendo las etiquetas, las ataduras y las costuras, antes de darle este juguete a un niño.

DE Diese Abbildungen dienen nur der Veranschaulichung und können vom tatsächlichen Inhalt abweichen. Bitte entfernen Sie die Verpackung sowie jegliche Anhänger, Befestigungen und Fäden, bevor das Produkt in die Hände eines Kindes gelangt.

NL De afbeeldingen dienen slechts ter referentie. Het getoonde kan afwijken van de daadwerkelijke inhoud. Verwijder al het verpakkingsmateriaal, inclusief labels, touwtjes en nietjes voordat u dit product aan een kind geeft.

PT As ilustrações servem apenas de referência. Os estilos podem variar do conteúdo atual. Por favor, retire todo o material de empacotamento, incluindo etiquetas, arames e autocolantes antes de dar este produto a uma criança.

IT Conservare questo manuale perché contiene informazioni importanti. Ciascun componente è contrassegnato dal simbolo del materiale. Raccolta differenziata. Verifica le disposizioni del tuo Comune.

SC- 简中 本说明书仅供参考。风格造型有可能与实际内容不符。将此产品交给儿童前，请将所有包装，包括吊牌、系带和缝线取下。

RU 插图仅供参考。风格造型有可能与实际内容不符。将此产品交给儿童前，请将所有包装，包括吊牌、系带和缝线取下。

AR الصور الموضوعة للتشجيع المرجعي فقط. قد تختلف الأشكال عن المحتويات الفعلية. الرجاء إزالة كل ملصقات العبوة والأربطة وحويط التثبيت قبل إعطائه هذا المنتج إلى الطفل.

© 2025 MGA Entertainment, Inc. RAINBOW HIGH LITTLES™ is a trademark of MGA in the U.S. and other countries. All logos, names, characters, likenesses, images, slogans, and packaging appearance are the property of MGA.
The preferred method of contact for Customer Service is through our e-mail contact form at www.mgae.com

FR Illustrations données exclusivement à titre informatif. Les styles peuvent varier en fonction du contenu réel. Merci d'enlever l'emballage, y compris les étiquettes, liens et les coutures, avant de donner ce produit à un enfant.

ES Las ilustraciones solo se muestran a modo de referencia. Los estilos pueden variar respecto al contenido real. Por favor, retire todo el material de embalaje, incluyendo las etiquetas, las ataduras y las costuras, antes de darle este juguete a un niño.

DE Diese Abbildungen dienen nur der Veranschaulichung und können vom tatsächlichen Inhalt abweichen. Bitte entfernen Sie die Verpackung sowie jegliche Anhänger, Befestigungen und Fäden, bevor das Produkt in die Hände eines Kindes gelangt.

NL De afbeeldingen dienen slechts ter referentie. Het getoonde kan afwijken van de daadwerkelijke inhoud. Verwijder al het verpakkingsmateriaal, inclusief labels, touwtjes en nietjes voordat u dit product aan een kind geeft.

PT As ilustrações servem apenas de referência. Os estilos podem variar do conteúdo atual. Por favor, retire todo o material de empacotamento, incluindo etiquetas, arames e autocolantes antes de dar este produto a uma criança.

IT Conservare questo manuale perché contiene informazioni importanti. Ciascun componente è contrassegnato dal simbolo del materiale. Raccolta differenziata. Verifica le disposizioni del tuo Comune.

SC- 简中 本说明书仅供参考。风格造型有可能与实际内容不符。将此产品交给儿童前，请将所有包装，包括吊牌、系带和缝线取下。

RU 插图仅供参考。风格造型有可能与实际内容不符。将此产品交给儿童前，请将所有包装，包括吊牌、系带和缝线取下。

AR الصور الموضوعة للتشجيع المرجعي فقط. قد تختلف الأشكال عن المحتويات الفعلية. الرجاء إزالة كل ملصقات العبوة والأربطة وحويط التثبيت قبل إعطائه هذا المنتج إلى الطفل.

© 2025 MGA Entertainment, Inc. RAINBOW HIGH LITTLES™ is a trademark of MGA in the U.S. and other countries. All logos, names, characters, likenesses, images, slogans, and packaging appearance are the property of MGA.
The preferred method of contact for Customer Service is through our e-mail contact form at www.mgae.com

FR Illustrations données exclusivement à titre informatif. Les styles peuvent varier en fonction du contenu réel. Merci d'enlever l'emballage, y compris les étiquettes, liens et les coutures, avant de donner ce produit à un enfant.

ES Las ilustraciones solo se muestran a modo de referencia. Los estilos pueden variar respecto al contenido real. Por favor, retire todo el material de embalaje, incluyendo las etiquetas, las ataduras y las costuras, antes de darle este juguete a un niño.

DE Diese Abbildungen dienen nur der Veranschaulichung und können vom tatsächlichen Inhalt abweichen. Bitte entfernen Sie die Verpackung sowie jegliche Anhänger, Befestigungen und Fäden, bevor das Produkt in die Hände eines Kindes gelangt.

NL De afbeeldingen dienen slechts ter referentie. Het getoonde kan afwijken van de daadwerkelijke inhoud. Verwijder al het verpakkingsmateriaal, inclusief labels, touwtjes en nietjes voordat u dit product aan een kind geeft.

PT As ilustrações servem apenas de referência. Os estilos podem variar do conteúdo atual. Por favor, retire todo o material de empacotamento, incluindo etiquetas, arames e autocolantes antes de dar este produto a uma criança.

IT Conservare questo manuale perché contiene informazioni importanti. Ciascun componente è contrassegnato dal simbolo del materiale. Raccolta differenziata. Verifica le disposizioni del tuo Comune.

SC- 简中 本说明书仅供参考。风格造型有可能与实际内容不符。将此产品交给儿童前，请将所有包装，包括吊牌、系带和缝线取下。

RU 插图仅供参考。风格造型有可能与实际内容不符。将此产品交给儿童前，请将所有包装，包括吊牌、系带和缝线取下。

AR الصور الموضوعة للتشجيع المرجعي فقط. قد تختلف الأشكال عن المحتويات الفعلية. الرجاء إزالة كل ملصقات العبوة والأربطة وحويط التثبيت قبل إعطائه هذا المنتج إلى الطفل.

© 2025 MGA Entertainment, Inc. RAINBOW HIGH LITTLES™ is a trademark of MGA in the U.S. and other countries. All logos, names, characters, likenesses, images, slogans, and packaging appearance are the property of MGA.
The preferred method of contact for Customer Service is through our e-mail contact form at www.mgae.com

FR Illustrations données exclusivement à titre informatif. Les styles peuvent varier en fonction du contenu réel. Merci d'enlever l'emballage, y compris les étiquettes, liens et les coutures, avant de donner ce produit à un enfant.

ES Las ilustraciones solo se muestran a modo de referencia. Los estilos pueden variar respecto al contenido real. Por favor, retire todo el material de embalaje, incluyendo las etiquetas, las ataduras y las costuras, antes de darle este juguete a un niño.

DE Diese Abbildungen dienen nur der Veranschaulichung und können vom tatsächlichen Inhalt abweichen. Bitte entfernen Sie die Verpackung sowie jegliche Anhänger, Befestigungen und Fäden, bevor das Produkt in die Hände eines Kindes gelangt.

NL De afbeeldingen dienen slechts ter referentie. Het getoonde kan afwijken van de daadwerkelijke inhoud. Verwijder al het verpakkingsmateriaal, inclusief labels, touwtjes en nietjes voordat u dit product aan een kind geeft.

PT As ilustrações servem apenas de referência. Os estilos podem variar do conteúdo atual. Por favor, retire todo o material de empacotamento, incluindo etiquetas, arames e autocolantes antes de dar este produto a uma criança.

