



**FR**  
 AGE 3+  
 UN ADULTE DOIT EFFECTUER LA SURVEILLANCE.  
 SKŁ: 583929LUC, 583936LUC

**ATTENTION :**  
 DANGER D'ÉCHAUFFEMENT POSSIBLE LORSQUE LA POUPEE EST PLACÉE DANS L'EAU TÈDE.


**INFORMATIONS IMPORTANTES**

- Ne ranger pas les poupées à la lumière directe du soleil pendant de longues périodes.
- Une seule poupée est incluse. Plusieurs sont montrées uniquement à des fins de démonstration.
- Les accessoires et le socle de poupée varient pour la poupée Mini O.M.G.
- Un seul coffret de poupée est inclus.
- Le style de coffret variera selon la poupée Mini O.M.G. Collectonnez-les toutes!
- Exercez une légère force lorsque vous fixez le porte-œufs à la partie supérieure du coffret de poupée.
- Exercez une force appropriée lorsque vous fixez les pieds au bas du coffret de poupée. Remarque: Il s'agit d'une connexion unique.
- Pour attacher la corde à la guitare, insérez les extrémités de la corde dans chaque côté de la guitare. Lorsque vous placez la guitare sur la poupée, faites-la glisser sous la poupée et posez un côté de la corde sur une égale.
- Certains accessoires mentionnés ne sont pas inclus. Chaque poupée comprend son propre ensemble d'accessoires.

**CHANGEMENT DE COULEUR**

- Utilisez une eau glacée, à environ 0°C (32°F) pour obtenir un meilleur résultat de changement de couleur.
- Le changement de couleur à l'eau tiède commencera à environ 38°C (100,4°F), mais vous obtiendrez de meilleurs résultats si l'eau est à environ 40°C (104°F).
- Le changement de couleur fonctionnera uniquement sur les cheveux de la poupée.
- Certains articles mode ou accessoires inclus ne changent pas de couleur.
- Des conditions météorologiques extrêmes peuvent faire apparaître le motif de changement de couleur à l'arrière. Pour lui rendre sa couleur d'origine, placez la poupée dans un endroit où la température ambiante est d'environ 20-25°C (68-77°F).
- Si le changement de couleur ne fonctionne pas complètement ou rapidement, la température du corps de la poupée peut être trop similaire à la température de l'eau.
- Les températures de changement de couleur peuvent varier selon les conditions météorologiques.
- L'effet de changement de couleur du corps de la poupée a une durée de vie longue, mais limitée.

**ATTENTION**  
 Un adulte doit être présent et surveiller lorsque la poupée est mise dans une eau tiède, car l'eau peut être chaude.



**ES**  
 EDAD 3+  
 REQUIERE SUPERVISIÓN ADULTA.  
 SKŁ: 583929LUC, 583936LUC

**ADVERTENCIA:**  
 PELIGRO DE ATROFAMIENTO POSIBLE CUANDO LA POUPEA SE COLOCA EN AGUA TIBIA.

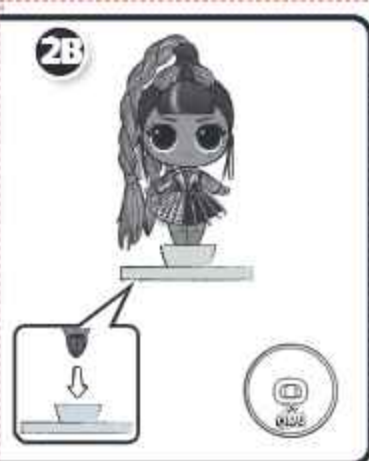
**INFORMACIÓN IMPORTANTE**

- No expongas las muñecas a los rayos directos del sol durante extensos períodos de tiempo.
- Se incluye una sola muñeca. Se exhiben varias solo como muestra.
- Accesorios y soporte de muñeca varían según la muñeca Mini O.M.G.
- Solo se incluye un alojamiento de muñeca.
- El estilo de alojamiento variará según la muñeca Mini O.M.G. ¡Coleccionálas a todas!
- Usa fuerza moderada cuando conectes el llavero a la sección superior del alojamiento de la muñeca.
- Usa la fuerza necesaria cuando conectes los pies a la base del alojamiento de la muñeca. Nota: Es una conexión de un solo uso.
- Para unir la cuerda a la guitarra, inserta los extremos de la cuerda a cada lado de la guitarra. Al colocar la guitarra sobre la muñeca, deslízala desde abajo de la muñeca y apoya un lado de la cuerda sobre uno de los hombros.
- NOTA: No se incluyen todos los accesorios mencionados. Cada muñeca tiene su conjunto individual de accesorios.

**CAMBIO DE COLOR**

- Usa agua helada, a aproximadamente 32°F (0°C) para obtener los mejores resultados del cambio de color en frío.
- El cambio de color por calor comenzará a aproximadamente 100,4°F (38°C), pero los mejores resultados ocurrirán si el agua está a aproximadamente 104°F (40°C).
- El cambio de color solo se producirá en el cabello de la muñeca.
- No todos los modelos o accesorios incluidos cambian de color.
- Condiciones climáticas extremas pueden llegar a provocar que el cambio de color aparezca en el momento de recibir la muñeca. Para que retorne a su color original, coloca la muñeca en un área a temperatura ambiente a aproximadamente 68-77°F (20-25°C).
- Si el cambio de color no ocurre correcta o rápidamente, puede ser porque la temperatura del cuerpo del muñeco es similar a la temperatura del agua.
- Las temperaturas de cambio de color pueden llegar a variar según las condiciones climáticas.
- El efecto de cambio de color del cuerpo de la muñeca tiene una duración prolongada pero limitada.

**ADVERTENCIA**  
 Un adulto debe estar presente y supervisar cuando se coloca la muñeca en agua tibia, ya que el agua puede llegar a estar caliente.



**DE**  
 ALTER 3+  
 BEAUFICHTUNG DURCH EINEN ERWACHSENEN ERFORDERLICH.  
 SKŁ: 583929LUC, 583936LUC

**ACHTUNG:**  
 GEFAHR DER ATROPHIE BEI WARMER WASSERTEMPERATUR.

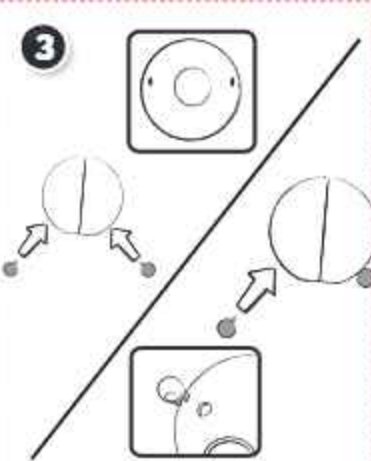
**WICHTIGE INFORMATIONEN**

- Die Puppen dürfen nicht über längere Zeit direktem Sonnenlicht ausgesetzt werden.
- Es ist nur eine Puppe enthalten. Werden mehrere abgebildet, dient dies lediglich zur besseren Anschauung.
- Die Ausführung des Puppenstandes und der Accessoires variiert für die Mini O.M.G. Puppe.
- Es ist nur ein Puppenfußchen enthalten.
- Die Ausführung des Hüschens variiert für alle Mini O.M.G. Puppen. Sammle sie alle!
- Beim Anbringen des Anhängers oben an dem Hüschchen leichten Druck ausüben.
- Beim Einstricken der Fäden in den Boden des Hüschchens etwas mehr Druck ausüben. Hinweis: Einstricken kann nicht wiederholt werden.
- Zum Anbringen des Gurts an die Gitarre müssen die beide Enden des Gurts jeweils an einer Gitarrenselle angebracht werden. Zum Anbringen der Gitarre an der Puppe muss die Gitarre von unten an der Puppe hochgehoben und der Gurt über eine Schulter der Puppe gelegt werden.
- Es sind nicht alle genannten Accessoires enthalten. Jede Puppe wird mit ihrem entsprechenden Set von Accessoires geliefert.

**FARBVERÄNDERUNG**

- Für optimale Farbwechselergebnisse kaltes Wasser mit einer Temperatur von ca. 0°C (32°F) verwenden.
- Die Farbveränderung in warmem Wasser setzt bei ca. 38°C (100,4°F) Wassertemperatur ein; bessere Ergebnisse werden erzielt, wenn die Wassertemperatur ca. 40°C (104°F) beträgt.
- Ein Farbwechsel erfolgt nur am Haar der Puppe.
- Nicht alle Kleidungsstücke oder Accessoires verändern ihre Farbe.
- Bei extremen Temperaturbedingungen kann eine Farbveränderung beim Einstecken der Ware eintreten sein. Bei einer Raumtemperatur von 20-25°C (68-77°F) nimmt die Puppe wieder ihre ursprüngliche Farbe an.
- Wenn die Verfarbung nicht richtig oder nicht schnell genug erfolgt, ist der Unterschied zwischen der Wassertemperatur und Temperatur des Puppenkörpers möglicherweise nicht groß genug.
- Die Temperatur, bei der eine Farbveränderung einsetzt, kann je nach Außentemperatur unterschiedlich sein.
- Der Farbwechseleffekt am Puppenkörper hält lange an, ist aber von begrenzter Dauer.

**WARNUNG**  
 Das Einbringen der Puppe in warmes Wasser darf nur in Anwesenheit und unter Aufsicht eines Erwachsenen erfolgen, da das Wasser heiß sein könnte.



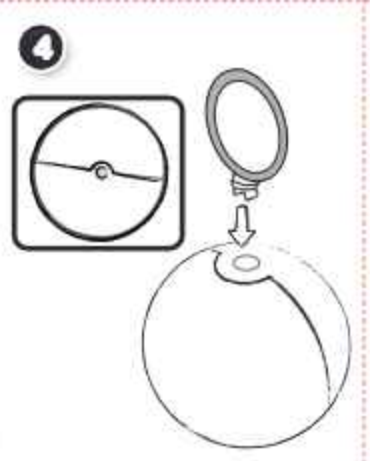
**NL**  
 LEEF TIJD 3+  
 TOEGELIJK DOOR EEN VOLWASSEN VERBODEN.  
 SKŁ: 583929LUC, 583936LUC

**WAARSCHUWING:**  
 GEVAAR VAN ATROFIE BIJ WARMER WATER.

**BELANGRIJKE INFORMATIE**

- Berg de poppen niet langere tijd op een plek op met direct zonlicht.
- Slechts 1 pop inbegrepen. De andere exemplaren worden uitsluitend vanwege demonstratieoelinden weergegeven.
- De accessoires en poppenstandaard voor de Mini O.M.G. pop variëren.
- Slechts 1 poppenhouder inbegrepen.
- De stijl van de houder varieert per Mini O.M.G. pop. Verzamel ze allemaal!
- Bewestig de ring voorzichtig maar met enige kracht aan de bovenzijde van de poppenhouder.
- Zet de voeten voorzichtig maar met enige kracht in de bodem van de poppenhouder. Opmerking: je kunt dit maar één keer doen.
- Om het touwtje aan de gitaar te bevestigen, steek je de uiteinden van het touwtje in elke kant van de gitaar. Als je de pop de gitaar omhangt, schuif hem dan van onder de pop omhoog en laat een kant van het touwtje op haar schouder rusten.
- Niet alle vermelde accessoires zijn inbegrepen. Elke pop heeft een eigen set accessoires.

**WAARSCHUWING**  
 Er moet een volwassene aanwezig zijn die toezicht houdt wanneer de pop in warm water wordt gelegd, omdat het water heel warm kan zijn.



**EN**  
 AGE 3+  
 SUPERVISION REQUIRED.  
 SKŁ: 583929LUC, 583936LUC

**WARNING:**  
 DANGER OF BURNING POSSIBLE WHEN THE DOLL IS PLACED IN WARM WATER.

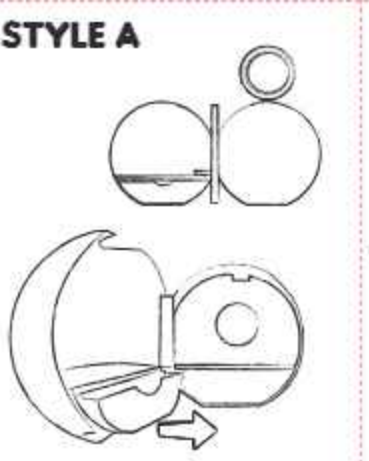
**IMPORTANT INFORMATION**

- Do not store the dolls in direct sunlight for extended periods of time.
- Only one doll is included. Multiple shown for demonstration only.
- Accessories and doll stand will vary for Mini O.M.G. doll.
- Only one doll housing included.
- Housing style will vary by Mini O.M.G. doll. Collect them all!
- Use gentle force when connecting the keying to the top of the doll housing.
- Use appropriate force when connecting the feet to the bottom of the doll housing. Note: This is a one time connection.
- To attach the string to the guitar, insert the ends of the string into each side of the guitar. When placing the guitar to the doll, slide it from under the doll and rest one side of the string to one shoulder.
- Not all accessories mentioned are included. Each doll has their individual set of accessories.

**COLOR CHANGE**

- Use ice water, approximately 32°F (0°C) for best cold color change result.
- Warm color change will start at approximately 100,4°F (38°C) but best results occur if the water is approximately 104°F (40°C).
- Color change will only work on the doll's hair.
- Not all included fashions or accessories change color.
- Extreme weather conditions may cause the color change pattern reveal upon arrival. To return it to its original color, place the doll in a room temperature area at approximately 68-77°F (20-25°C).
- If color change does not work properly or quickly, the temperature of the doll's body may be too close to the temperature of the water.
- Color change temperatures may vary according to weather conditions.
- The color-change effect of the doll's body has a lengthy, but limited lifespan.

**WARNING**  
 An adult must be present and supervise when placing the doll in warm water, as the water may be hot.



**PL**  
 Wiek od 3 lat  
 PODZAS ZABAWY ZALICANY  
 NADZOR PRZEZ OSOBĘ DOROSŁĄ.  
 SKŁ: 583929LUC, 583936LUC

**OSTRZEŻENIE:**  
 GEVAAR VAN VERBODEN BIJ WARMER WATER.

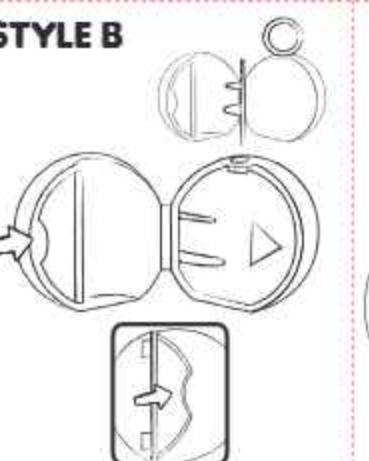
**WAŻNE INFORMACJE**

- Nie wystawiaj lalek na długotrwałe bezpośrednie działanie promieni słonecznych.
- Zestaw zawiera tylko jedną lalkę. Pozostałe lalki przedstawiono wyłącznie w celach demonstracyjnych.
- Laleczka Mini O.M.G. zawiera inny zestaw akcesoriów i inną podstawkę na lalkę.
- Zestaw zawiera tylko jeden domek dla lalki.
- Zestaw laleczek Mini O.M.G. zawierają różne modele domków. Zbierz je wszystkie!
- Aby połączyć brelok z górną częścią domku, użyj niewielkiej siły.
- Aby wsunąć stopy lalki w uchwyt w podstawie domku, użyj niewielkiej siły. Uwaga: montaż na jednorazowy zatrzask.
- Zamocuj pasek gitary po obu stronach gitary. Następnie wsuń gitarę od dołu i przesuń pasek przez jedno z ramion lalki.
- Zestaw nie zawiera wszystkich wymienionych akcesoriów. Poszczególne zestawy mogą różnić się między sobą akcesoriami.

**ZMIANA KOLORU**

- Najlepszy efekt zmiany koloru uzyskasz schładzając wodę poprzez dodanie lodu do temperatury ok. 0°C.
- Zmiana koloru w ciepłej wodzie rozpoczyna się przy temperaturze ok. 38°C, ale najlepszy efekt uzyskasz podgrzewając wodę do temperatury ok. 40°C.
- Funkcja zmiany koloru zachodzi tylko na włosach lalki.
- Nie wszystkie zawarte w zestawie ubranka lub akcesoria posiadają funkcję zmiany koloru.
- Ekstremalne temperatury mogą spowodować, że po rozpakowaniu zabawka będzie miała na sobie wodę, jak po zadziałaniu funkcji zmiany koloru. Aby przywrócić zabawkę jej pierwotną barwę, umieść ją w pomieszczeniu z temperaturą pokojową 20-25°C.
- Jeżeli zmiana koloru nie zachodzi, lub przebiega zbyt wolno, temperatura twojej lalki może być zbyt bliska temperaturze wody.
- Temperatura wody, która aktywuje zmianę koloru może zależeć od warunków pogodowych.
- Efekt zmiany koloru twojej lalki naprawdę działa długo, lecz z czasem zanika.

**OSTRZEŻENIE**  
 Podczas zanurzania lalki w ciepłej wodzie, aby zapobiec ewentualnym oparzeniom, dziecko powinno być nadzorowane przez osobę dorosłą.



**PT**  
 IDADE 3+  
 REQUERIR SUPERVISÃO POR PARTE DE UM ADULTO.  
 SKŁ: 583929LUC, 583936LUC

**AVISO:**  
 PERIGO DE QUEIMADURA POSSÍVEL QUANDO A POUPEA É COLOCADA EM ÁGUA TIBIA.

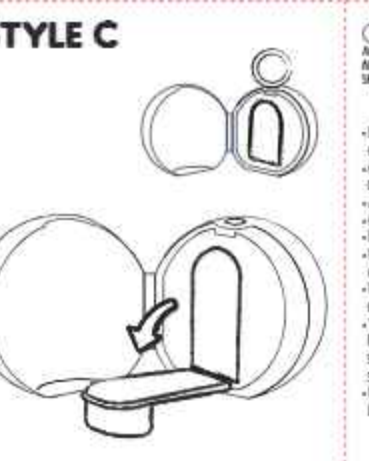
**INFORMAÇÕES IMPORTANTES**

- Não armazenar os bonecos sob luz direta do sol durante longos períodos de tempo.
- Apenas um boneco é incluído. Múltiplos mostrados apenas para demonstração.
- Os acessórios e o suporte de boneca variam para o Mini O.M.G. boneco.
- Apenas uma casa de bonecas é incluída.
- O estilo da casa varia de acordo com a boneca Mini O.M.G. Colecione todas!
- Use força suave ao conectar o chuveiro ao topo da caixa da boneca.
- Use a força adequada ao conectar os pés à parte inferior da caixa da boneca. Nota: Esta é uma conexão única.
- Para prender a corda na guitarra, insira as pontas da corda em cada lado da guitarra. Ao colocar o violão no boneco, deslize-o por baixo do boneco e descanse um lado da corda em um ombro.
- Nem todos os acessórios mencionados estão incluídos. Cada boneca tem seu conjunto individual de acessórios.

**MUDANÇA DE COR**

- Utilize água gelada, aproximadamente a 32°F (0°C) para obter o melhor resultado de mudança de cor fria.
- A mudança de cor quente começará a aproximadamente 100,4°F (38°C), mas os melhores resultados ocorrerão se a água gelada estiver a aproximadamente 104°F (40°C).
- A mudança de cor só funcionará no cabelo da boneca.
- Nem todas as modas ou acessórios incluídos mudam de cor.
- Condições meteorológicas extremas podem fazer com que o padrão de mudança de cor apareça na chegada. Para retornar à cor original, coloque a boneca em uma área com temperatura ambiente de aproximadamente 68-77°F (20-25°C).
- Se a mudança de cor não funcionar adequada ou rapidamente, a temperatura do corpo da boneca poderá estar muito próxima da temperatura da água.
- As temperaturas de mudança de cor podem variar de acordo com as condições meteorológicas.
- O efeito de mudança de cor do corpo da boneca tem uma vida útil longa, mas limitada.

**AVISO**  
 Deverá estar presente um adulto e supervisionar quando a boneca é colocada em água, uma vez que a água poderá estar quente.



**RU**  
 ALDER 3+  
 SUPERVISIE VERODERVENDE.  
 SKŁ: 583929LUC, 583936LUC

**WAARSCHUWING:**  
 GEVAAR VAN VERBODEN BIJ WARMER WATER.

**WAŽNE INFORMACJE**

- Nie wystawiaj lalek na długotrwałe bezpośrednie działanie promieni słonecznych.
- Zestaw zawiera tylko jedną lalkę. Pozostałe lalki przedstawiono wyłącznie w celach demonstracyjnych.
- Laleczka Mini O.M.G. zawiera inny zestaw akcesoriów i inną podstawkę na lalkę.
- Zestaw zawiera tylko jeden domek dla lalki.
- Zestaw laleczek Mini O.M.G. zawierają różne modele domków. Zbierz je wszystkie!
- Aby połączyć brelok z górną częścią domku, użyj niewielkiej siły.
- Aby wsunąć stopy lalki w uchwyt w podstawie domku, użyj niewielkiej siły. Uwaga: montaż na jednorazowy zatrzask.
- Zamocuj pasek gitary po obu stronach gitary. Następnie wsuń gitarę od dołu i przesuń pasek przez jedno z ramion lalki.
- Zestaw nie zawiera wszystkich wymienionych akcesoriów. Poszczególne zestawy mogą różnić się między sobą akcesoriami.

**ZMIANA KOLORU**

- Najlepszy efekt zmiany koloru uzyskasz schładzając wodę poprzez dodanie lodu do temperatury ok. 0°C.
- Zmiana koloru w ciepłej wodzie rozpoczyna się przy temperaturze ok. 38°C, ale najlepszy efekt uzyskasz podgrzewając wodę do temperatury ok. 40°C.
- Funkcja zmiany koloru zachodzi tylko na włosach lalki.
- Nie wszystkie zawarte w zestawie ubranka lub akcesoria posiadają funkcję zmiany koloru.
- Ekstremalne temperatury mogą spowodować, że po rozpakowaniu zabawka będzie miała na sobie wodę, jak po zadziałaniu funkcji zmiany koloru. Aby przywrócić zabawkę jej pierwotną barwę, umieść ją w pomieszczeniu z temperaturą pokojową 20-25°C.
- Jeżeli zmiana koloru nie zachodzi, lub przebiega zbyt wolno, temperatura twojej lalki może być zbyt bliska temperaturze wody.
- Temperatura wody, która aktywuje zmianę koloru może zależeć od warunków pogodowych.
- Efekt zmiany koloru twojej lalki naprawdę działa długo, lecz z czasem zanika.

**OSTRZEŻENIE**  
 Podczas zanurzania lalki w ciepłej wodzie, aby zapobiec ewentualnym oparzeniom, dziecko powinno być nadzorowane przez osobę dorosłą.



**SK**  
 ALDER 3+  
 SUPERVISIJA POTREBNA.  
 SKŁ: 583929LUC, 583936LUC

**OPASNOST:**  
 NEVAROVANJE PRI VROTI VODI.

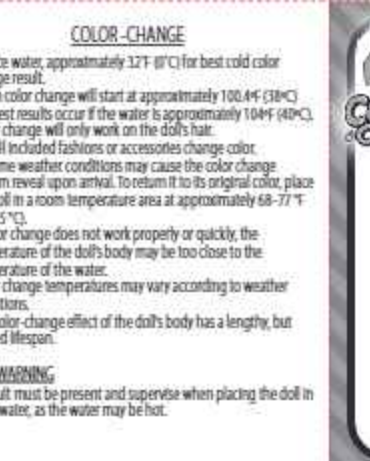
**VAŽNE INFORMACIJE**

- Nie wystawiaj lalek na długotrwałe bezpośrednie działanie promieni słonecznych.
- Zestaw zawiera tylko jedną lalkę. Pozostałe lalki przedstawiono wyłącznie w celach demonstracyjnych.
- Laleczka Mini O.M.G. zawiera inny zestaw akcesoriów i inną podstawkę na lalkę.
- Zestaw zawiera tylko jeden domek dla lalki.
- Zestaw laleczek Mini O.M.G. zawierają różne modele domków. Zbierz je wszystkie!
- Aby połączyć brelok z górną częścią domku, użyj niewielkiej siły.
- Aby wsunąć stopy lalki w uchwyt w podstawie domku, użyj niewielkiej siły. Uwaga: montaż na jednorazowy zatrzask.
- Zamocuj pasek gitary po obu stronach gitary. Następnie wsuń gitarę od dołu i przesuń pasek przez jedno z ramion lalki.
- Zestaw nie zawiera wszystkich wymienionych akcesoriów. Poszczególne zestawy mogą różnić się między sobą akcesoriami.

**ZMIANA KOLORU**

- Najlepszy efekt zmiany koloru uzyskasz schładzając wodę poprzez dodanie lodu do temperatury ok. 0°C.
- Zmiana koloru w ciepłej wodzie rozpoczyna się przy temperaturze ok. 38°C, ale najlepszy efekt uzyskasz podgrzewając wodę do temperatury ok. 40°C.
- Funkcja zmiany koloru zachodzi tylko na włosach lalki.
- Nie wszystkie zawarte w zestawie ubranka lub akcesoria posiadają funkcję zmiany koloru.
- Ekstremalne temperatury mogą spowodować, że po rozpakowaniu zabawka będzie miała na sobie wodę, jak po zadziałaniu funkcji zmiany koloru. Aby przywrócić zabawkę jej pierwotną barwę, umieść ją w pomieszczeniu z temperaturą pokojową 20-25°C.
- Jeżeli zmiana koloru nie zachodzi, lub przebiega zbyt wolno, temperatura twojej lalki może być zbyt bliska temperaturze wody.
- Temperatura wody, która aktywuje zmianę koloru może zależeć od warunków pogodowych.
- Efekt zmiany koloru twojej lalki naprawdę działa długo, lecz z czasem zanika.

**OSTRZEŻENIE**  
 Podczas zanurzania lalki w ciepłej wodzie, aby zapobiec ewentualnym oparzeniom, dziecko powinno być nadzorowane przez osobę dorosłą.



**TR**  
 ALDER 3+  
 SUPERVISIJA POTREBNA.  
 SKŁ: 583929LUC, 583936LUC

**OPASNOST:**  
 NEVAROVANJE PRI VROTI VODI.

**VAŽNE INFORMACIJE**

- Nie wystawiaj lalek na długotrwałe bezpośrednie działanie promieni słonecznych.
- Zestaw zawiera tylko jedną lalkę. Pozostałe lalki przedstawiono wyłącznie w celach demonstracyjnych.
- Laleczka Mini O.M.G. zawiera inny zestaw akcesoriów i inną podstawkę na lalkę.
- Zestaw zawiera tylko jeden domek dla lalki.
- Zestaw laleczek Mini O.M.G. zawierają różne modele domków. Zbierz je wszystkie!
- Aby połączyć brelok z górną częścią domku, użyj niewielkiej siły.
- Aby wsunąć stopy lalki w uchwyt w podstawie domku, użyj niewielkiej siły. Uwaga: montaż na jednorazowy zatrzask.
- Zamocuj pasek gitary po obu stronach gitary. Następnie wsuń gitarę od dołu i przesuń pasek przez jedno z ramion lalki.
- Zestaw nie zawiera wszystkich wymienionych akcesoriów. Poszczególne zestawy mogą różnić się między sobą akcesoriami.

**ZMIANA KOLORU**

- Najlepszy efekt zmiany koloru uzyskasz schładzając wodę poprzez dodanie lodu do temperatury ok. 0°C.
- Zmiana koloru w ciepłej wodzie rozpoczyna się przy temperaturze ok. 38°C, ale najlepszy efekt uzyskasz podgrzewając wodę do temperatury ok. 40°C.
- Funkcja zmiany koloru zachodzi tylko na włosach lalki.
- Nie wszystkie zawarte w zestawie ubranka lub akcesoria posiadają funkcję zmiany koloru.
- Ekstremalne temperatury mogą spowodować, że po rozpakowaniu zabawka będzie miała na sobie wodę, jak po zadziałaniu funkcji zmiany koloru. Aby przywrócić zabawkę jej pierwotną barwę, umieść ją w pomieszczeniu z temperaturą pokojową 20-25°C.
- Jeżeli zmiana koloru nie zachodzi, lub przebiega zbyt wolno, temperatura twojej lalki może być zbyt bliska temperaturze wody.
- Temperatura wody, która aktywuje zmianę koloru może zależeć od warunków pogodowych.
- Efekt zmiany koloru twojej lalki naprawdę działa długo, lecz z czasem zanika.

**OSTRZEŻENIE**  
 Podczas zanurzania lalki w ciepłej wodzie, aby zapobiec ewentualnym oparzeniom, dziecko powinno być nadzorowane przez osobę dorosłą.



**UK**  
 AGE 3+  
 SUPERVISION REQUIRED.  
 SKŁ: 583929LUC, 583936LUC

**WARNING:**  
 DANGER OF BURNING POSSIBLE WHEN THE DOLL IS PLACED IN WARM WATER.

**IMPORTANT INFORMATION**

- Do not store the dolls in direct sunlight for extended periods of time.
- Only one doll is included. Multiple shown for demonstration only.
- Accessories and doll stand will vary for Mini O.M.G. doll.
- Only one doll housing included.
- Housing style will vary by Mini O.M.G. doll. Collect them all!
- Use gentle force when connecting the keying to the top of the doll housing.
- Use appropriate force when connecting the feet to the bottom of the doll housing. Note: This is a one time connection.
- To attach the string to the guitar, insert the ends of the string into each side of the guitar. When placing the guitar to the doll, slide it from under the doll and rest one side of the string to one shoulder.
- Not all accessories mentioned are included. Each doll has their individual set of accessories.

**COLOR CHANGE**

- Use ice water, approximately 32°F (0°C) for best cold color change result.
- Warm color change will start at approximately 100,4°F (38°C) but best results occur if the water is approximately 104°F (40°C).
- Color change will only work on the doll's hair.
- Not all included fashions or accessories change color.
- Extreme weather conditions may cause the color change pattern reveal upon arrival. To return it to its original color, place the doll in a room temperature area at approximately 68-77°F (20-25°C).
- If color change does not work properly or quickly, the temperature of the doll's body may be too close to the temperature of the water.
- Color change temperatures may vary according to weather conditions.
- The color-change effect of the doll's body has a lengthy, but limited lifespan.

**WARNING**  
 An adult must be present and supervise when placing the doll in warm water, as the water may be hot.



**US**  
 AGE 3+  
 SUPERVISION REQUIRED.  
 SKŁ: 583929LUC, 583936LUC

**WARNING:**  
 DANGER OF BURNING POSSIBLE WHEN THE DOLL IS PLACED IN WARM WATER.

**IMPORTANT INFORMATION**

- Do not store the dolls in direct sunlight for extended periods of time.
- Only one doll is included. Multiple shown for demonstration only.
- Accessories and doll stand will vary for Mini O.M.G. doll.
- Only one doll housing included.
- Housing style will vary by Mini O.M.G. doll. Collect them all!
- Use gentle force when connecting the keying to the top of the doll housing.
- Use appropriate force when connecting the feet to the bottom of the doll housing. Note: This is a one time connection.
- To attach the string to the guitar, insert the ends of the string into each side of the guitar. When placing the guitar to the doll, slide it from under the doll and rest one side of the string to one shoulder.
- Not all accessories mentioned are included. Each doll has their individual set of accessories.

**COLOR CHANGE**

- Use ice water, approximately 32°F (0°C) for best cold color change result.
- Warm color change will start at approximately 100,4°F (38°C) but best results occur if the water is approximately 104°F (40°C).
- Color change will only work on the doll's hair.
- Not all included fashions or accessories change color.
- Extreme weather conditions may cause the color change pattern reveal upon arrival. To return it to its original color, place the doll in a room temperature area at approximately 68-77°F (20-25°C).
- If color change does not work properly or quickly, the temperature of the doll's body may be too close to the temperature of the water.
- Color change temperatures may vary according to weather conditions.
- The color-change effect of the doll's body has a lengthy, but limited lifespan.

**WARNING**  
 An adult must be present and supervise when placing the doll in warm water, as the water may be hot.



